

**BÁO CÁO TÀI CHÍNH HỢP NHẤT
GIỮA NIÊN ĐỘ**

**6 THÁNG ĐẦU CỦA NĂM TÀI CHÍNH KẾT THÚC
NGÀY 31 THÁNG 12 NĂM 2018**

**CÔNG TY CỔ PHẦN
CẢNG CÁT LÁI**

MỤC LỤC

	Trang
1. Mục lục	1
2. Báo cáo của Ban Giám đốc	2 - 5
3. Báo cáo soát xét thông tin tài chính giữa niên độ	6 - 7
4. Bảng cân đối kế toán hợp nhất giữa niên độ tại ngày 30 tháng 6 năm 2018	8 - 11
5. Báo cáo kết quả hoạt động kinh doanh hợp nhất giữa niên độ 6 tháng đầu của năm tài chính kết thúc ngày 31 tháng 12 năm 2018	12
6. Báo cáo lưu chuyển tiền tệ hợp nhất giữa niên độ 6 tháng đầu của năm tài chính kết thúc ngày 31 tháng 12 năm 2018	13 - 14
7. Bản thuyết minh Báo cáo tài chính hợp nhất giữa niên độ 6 tháng đầu của năm tài chính kết thúc ngày 31 tháng 12 năm 2018	15 - 43

BÁO CÁO CỦA BAN GIÁM ĐỐC

Ban Giám đốc Công ty Cổ phần Cảng Cát Lái (sau đây gọi tắt là "Công ty") trình bày báo cáo của mình cùng với Báo cáo tài chính hợp nhất giữa niên độ 6 tháng đầu của năm tài chính kết thúc ngày 31 tháng 12 năm 2018 bao gồm Báo cáo tài chính giữa niên độ của Công ty và công ty con (gọi chung là "Công ty" hoặc "nhóm Công ty").

Khái quát về Công ty

Công ty là công ty cổ phần hoạt động theo Giấy chứng nhận đăng ký kinh doanh số 0305168938, đăng ký lần đầu ngày 27 tháng 8 năm 2007 do Sở Kế hoạch và Đầu tư thành phố Hồ Chí Minh cấp.

Trong quá trình hoạt động, Công ty đã được Sở Kế hoạch và Đầu tư thành phố Hồ Chí Minh 08 lần cấp bổ sung giấy chứng nhận thay đổi đăng ký kinh doanh về việc bổ sung ngành nghề kinh doanh, bổ sung vốn điều lệ và thay đổi người đại diện theo pháp luật, trong đó lần thay đổi thứ 08 là ngày 28 tháng 7 năm 2017.

Trụ sở chính

- Địa chỉ : Đường Nguyễn Thị Định, phường Cát Lái, Quận 2, thành phố Hồ Chí Minh, Việt Nam
- Điện thoại : 0283 7 423 499 – 0283 7 423 501 -- 0283 7 423 502
- Fax : 0283 7 423 500
- Email : info@catlaiport.com.vn
- Website : www.catlaiport.com.vn

Hoạt động kinh doanh của Công ty theo Giấy chứng nhận đăng ký kinh doanh là:

- Hoạt động dịch vụ hỗ trợ khác liên quan đến vận tải, chi tiết: Dịch vụ đại lý tàu biển, dịch vụ đại lý vận tải đường biển, dịch vụ môi giới hàng hải, dịch vụ cung ứng tàu biển, dịch vụ kiểm đếm hàng hóa, dịch vụ lai dắt tàu biển, dịch vụ vệ sinh tàu biển, dịch vụ kê khai hải quan, dịch vụ logistics, hoạt động giao nhận hàng hóa;
- Bốc xếp hàng hóa, chi tiết: Dịch vụ bốc dỡ hàng hóa tại cảng biển; dịch vụ bốc xếp hàng hóa đường bộ;
- Bán buôn máy móc, thiết bị và phụ tùng máy khác, chi tiết: Mua bán các thiết bị vận chuyển hàng siêu trường, siêu trọng;
- Bán buôn chuyên kinh doanh khác chưa được phân vào đâu, chi tiết: Bán buôn phân bón, cao su;
- Bán buôn ô tô và xe có động cơ khác;
- Kho bãi và lưu giữ hàng hóa;
- Hoạt động dịch vụ hỗ trợ trực tiếp cho vận tải đường sắt và đường bộ, chi tiết: Hoạt động dịch vụ hỗ trợ trực tiếp cho vận tải đường bộ (trừ hóa lỏng khí để vận chuyển);
- Hoạt động dịch vụ hỗ trợ trực tiếp cho vận tải đường thủy (trừ hóa lỏng khí để vận chuyển);
- Cho thuê xe có động cơ, chi tiết: Cho thuê xe ô tô, xe cầu, xe nâng hàng;
- Đại lý du lịch;
- Điều hành tua du lịch;
- Dịch vụ hỗ trợ liên quan đến quảng bá và tổ chức tua du lịch;
- Nhà hàng và các dịch vụ ăn uống phục vụ lưu động;
- Dịch vụ lưu trú ngắn ngày, chi tiết: Khách sạn (đạt tiêu chuẩn sao và không hoạt động tại trụ sở);
- Kinh doanh bất động sản, quyền sử dụng đất thuộc chủ sở hữu, chủ sử dụng hoặc đi thuê, chi tiết: Kinh doanh bất động sản;

CÔNG TY CỔ PHẦN CẢNG CÁT LÁI
BÁO CÁO CỦA BAN GIÁM ĐỐC (tiếp theo)

- Vận tải hàng hóa ven biển và viễn dương, chi tiết: Kinh doanh dịch vụ vận tải đa phương thức quốc tế; vận tải hàng hóa ven biển hoặc viễn dương, theo lịch trình hoặc không theo lịch trình; vận tải bằng tàu kéo, tàu đẩy;
- Vận tải hành khách đường bộ khác, chi tiết: Vận tải hành khách bằng xe khách nội tỉnh, liên tỉnh; cho thuê xe có người lái để vận tải hành khách, hợp đồng chờ khách đi tham quan, du lịch hoặc mục đích khác;
- Sửa chữa và bảo dưỡng phương tiện vận tải (trừ ô tô, mô tô, xe máy và xe có động cơ khác), chi tiết: Dịch vụ sửa chữa tàu biển tại cảng; sửa chữa container, moóc kéo chuyên dùng (trừ gia công cơ khí, tái chế phế thải, xi mạ điện tại trụ sở);
- Sản xuất thân xe có động cơ, rơ moóc và bán rơ moóc, chi tiết: Dịch vụ đóng mới xe moóc kéo chuyên dụng (không hoạt động tại trụ sở);
- Sản xuất thùng, bể chứa và dụng cụ chứa đựng bằng kim loại, chi tiết: Đóng mới container (không hoạt động tại trụ sở);
- Cho thuê máy móc, thiết bị và đồ dùng hữu hình khác, chi tiết: Cho thuê tàu, container và các thiết bị vận chuyển hàng siêu trường, siêu trọng;
- Xây dựng công trình kỹ thuật dân dụng khác, chi tiết: Xây dựng công trình dân dụng, công nghiệp, thủy lợi;
- Vận tải hàng hóa đường thủy nội địa, chi tiết: Kinh doanh vận tải hàng hóa bằng ô tô, vận tải hàng hóa đường sông, hồ, kênh, rạch bằng phương tiện cơ giới và thô sơ;
- Vận tải hàng hóa bằng đường bộ, chi tiết: Kinh doanh vận tải hàng hóa đường thủy nội địa, xe siêu trường, siêu trọng;
- Sửa chữa máy móc, thiết bị, chi tiết: Sửa chữa, bảo dưỡng phương tiện vận chuyển, thiết bị xếp dỡ (không gia công cơ khí, xi mạ điện tại trụ sở);
- Vận tải hành khách đường bộ trong nội thành, ngoại thành (trừ vận tải bằng xe buýt), chi tiết: Vận tải hành khách bằng taxi, kể cả hoạt động của taxi sân bay;
- Vận tải hành khách ven biển và viễn dương, chi tiết: Vận tải hành khách ven biển và viễn dương, theo lịch trình hoặc không theo lịch trình, hoạt động của tàu thuyền du lịch hoặc tham quan, hoạt động của phà, tàu, xuồng taxi;
- Vận tải hành khách đường thủy nội địa, chi tiết: Vận tải hành khách đường sông, hồ, kênh, rạch bằng phương tiện cơ giới và thô sơ;
- Bán buôn nhiên liệu rắn, lỏng, khí và các sản phẩm liên quan, chi tiết: Bán buôn xăng dầu và các sản phẩm liên quan (trừ kinh doanh khí dầu mỏ hóa lỏng LPG và dầu nhớt cặn);
- Bán lẻ ô tô con (loại 12 chỗ ngồi trở xuống), chi tiết: Bán lẻ ô tô đầu kéo;
- Đại lý ô tô và xe có động cơ khác;
- Đại lý, môi giới, đấu giá, chi tiết: Đại lý bán hàng hưởng hoa hồng./.

Hội đồng quản trị và Ban điều hành, quản lý

Các thành viên Hội đồng quản trị và Ban điều hành của Công ty trong kỳ và cho đến thời điểm lập báo cáo này bao gồm:

Họ và tên	Chức vụ	Ngày bổ nhiệm/tái bổ nhiệm/miễn nhiệm
Ông Nguyễn Đăng Nghiêm	Chủ tịch	Miễn nhiệm ngày 27 tháng 4 năm 2018
Ông Bùi Sĩ Tuấn	Chủ tịch	Bổ nhiệm ngày 27 tháng 4 năm 2018
Ông Lê Thành Khoa	Phó Chủ tịch	Tái bổ nhiệm ngày 27 tháng 4 năm 2018

CÔNG TY CỔ PHẦN CẢNG CÁT LÁI
BÁO CÁO CỦA BAN GIÁM ĐỐC (tiếp theo)

Họ và tên	Chức vụ	Ngày bổ nhiệm/tái bổ nhiệm/miễn nhiệm
Ông Lâm Văn Tuấn	Ủy viên	Tái bổ nhiệm ngày 27 tháng 4 năm 2018
Ông Lê Thanh Sơn	Ủy viên	Tái bổ nhiệm ngày 27 tháng 4 năm 2018
Ông Nguyễn Châu Bảo	Ủy viên	Bổ nhiệm ngày 27 tháng 4 năm 2018
Bà Nguyễn Huỳnh Mai	Ủy viên	Bổ nhiệm ngày 27 tháng 4 năm 2018
Ông Vũ Ngọc Tuyên	Ủy viên	Miễn nhiệm ngày 27 tháng 4 năm 2018

Ban kiểm soát

Họ và tên	Chức vụ	Ngày bổ nhiệm/tái bổ nhiệm/miễn nhiệm
Bà Vũ Thị Lan Anh	Trưởng ban	Tái bổ nhiệm ngày 27 tháng 4 năm 2018
Ông Đỗ Thanh Thành	Thành viên	Bổ nhiệm ngày 27 tháng 4 năm 2018
Ông Nguyễn Quang Phước Sơn	Thành viên	Tái bổ nhiệm ngày 27 tháng 4 năm 2018

Ban điều hành, quản lý

Họ và tên	Chức vụ	Ngày bổ nhiệm/miễn nhiệm
Ông Lâm Văn Tuấn	Giám đốc	Bổ nhiệm ngày 25 tháng 7 năm 2017
Ông Nguyễn Đình Thi	Phó Giám đốc	Bổ nhiệm ngày 21 tháng 7 năm 2017
Ông Lê Thanh Sơn	Kế toán trưởng	Bổ nhiệm ngày 21 tháng 7 năm 2017

Đại diện theo pháp luật

Người đại diện theo pháp luật của Công ty trong kỳ và cho đến thời điểm lập báo cáo này như sau:

Họ và tên	Chức vụ	Ngày bổ nhiệm/miễn nhiệm
Ông Lâm Văn Tuấn	Giám đốc	Bổ nhiệm ngày 25 tháng 7 năm 2017

Kiểm toán viên

Công ty TNHH Kiểm toán và Tư vấn A&C đã được chỉ định soát xét Báo cáo tài chính hợp nhất giữa niên độ 6 tháng đầu của năm tài chính kết thúc ngày 31 tháng 12 năm 2018 của Công ty.

Trách nhiệm của Ban Giám đốc

Ban Giám đốc Công ty chịu trách nhiệm lập Báo cáo tài chính hợp nhất giữa niên độ phản ánh trung thực và hợp lý tình hình tài chính hợp nhất, kết quả hoạt động kinh doanh hợp nhất và lưu chuyển tiền tệ hợp nhất của Công ty trong kỳ. Trong việc lập Báo cáo tài chính hợp nhất giữa niên độ này, Ban Giám đốc phải:

- Chọn lựa các chính sách kế toán thích hợp và áp dụng các chính sách này một cách nhất quán;
- Thực hiện các xét đoán và các ước tính một cách hợp lý và thận trọng;
- Nêu rõ các chuẩn mực kế toán áp dụng cho Công ty có được tuân thủ hay không và tất cả các sai lệch trọng yếu đã được trình bày và giải thích trong Báo cáo tài chính hợp nhất giữa niên độ;
- Lập Báo cáo tài chính hợp nhất giữa niên độ trên cơ sở hoạt động liên tục trừ trường hợp không thể cho rằng Công ty sẽ tiếp tục hoạt động liên tục;
- Thiết lập và thực hiện hệ thống kiểm soát nội bộ một cách hữu hiệu nhằm hạn chế rủi ro có sai sót trọng yếu do gian lận hoặc nhầm lẫn trong việc lập và trình bày Báo cáo tài chính hợp nhất giữa niên độ.

Ban Giám đốc đảm bảo các sổ kế toán thích hợp được lưu giữ đầy đủ để phản ánh tình hình tài chính của Công ty với mức độ chính xác hợp lý tại bất kỳ thời điểm nào và các sổ sách kế toán tuân thủ chế độ kế toán áp dụng. Ban Giám đốc cũng chịu trách nhiệm bảo vệ an toàn tài sản của Công ty và do đó đã thực hiện các biện pháp thích hợp để ngăn chặn và phát hiện các hành vi gian lận và các vi phạm khác.

Ban Giám đốc cam kết đã tuân thủ các yêu cầu nêu trên trong việc lập Báo cáo tài chính hợp nhất giữa niên độ.

CÔNG TY CỔ PHẦN CẢNG CÁT LÁI
BÁO CÁO CỦA BAN GIÁM ĐỐC (tiếp theo)

Phê duyệt Báo cáo tài chính

Ban Giám đốc Công ty phê duyệt Báo cáo tài chính hợp nhất giữa niên độ đính kèm. Báo cáo tài chính hợp nhất giữa niên độ đã phản ánh trung thực và hợp lý tình hình tài chính hợp nhất của Công ty tại thời điểm ngày 30 tháng 6 năm 2018, cũng như kết quả hoạt động kinh doanh hợp nhất và tình hình lưu chuyển tiền tệ hợp nhất 6 tháng đầu của năm tài chính kết thúc ngày 31 tháng 12 năm 2018, phù hợp với các Chuẩn mực Kế toán Việt Nam, Chế độ Kế toán doanh nghiệp Việt Nam và các quy định pháp lý có liên quan đến việc lập và trình bày Báo cáo tài chính hợp nhất giữa niên độ.

Thay mặt Ban Giám đốc,



Lâm Văn Tuấn

Ngày 13 tháng 8 năm 2018



**BAKER TILLY
A&C**

CÔNG TY TNHH KIỂM TOÁN VÀ TƯ VẤN A&C
A&C AUDITING AND CONSULTING CO., LTD.
Số: 2.0529/18/TC-AC



Headquarters : 02 Trương Sơn St., Tân Bình Dist., Ho Chi Minh City
Tel: (84.8) 3 5472972 - Fax: (84.8) 3 5472970
Branch in Ha Noi : 40 Giảng Võ St., Đống Đa Dist., Ha Noi City
Branch in Nha Trang: 18 Trần Khánh Dư St., Nha Trang City
Branch in Cần Thơ : 15-13 Võ Nguyên Giáp St., Cần Thơ City
www.a-c.com.vn

BÁO CÁO SOÁT XÉT THÔNG TIN TÀI CHÍNH GIỮA NIÊN ĐỘ

**Kính gửi: CÁC CỔ ĐÔNG, HỘI ĐỒNG QUẢN TRỊ VÀ BAN GIÁM ĐỐC
CÔNG TY CỔ PHẦN CÀNG CÁT LÁI**

Chúng tôi đã thực hiện công việc soát xét Báo cáo tài chính hợp nhất giữa niên độ kèm theo của Công ty Cổ phần Càng Cát Lái (sau đây gọi tắt là “Công ty mẹ”) và công ty con (gọi chung là “Công ty” hoặc “nhóm Công ty”), được lập ngày 13 tháng 8 năm 2018, từ trang 8 đến trang 43, bao gồm Bảng cân đối kế toán hợp nhất giữa niên độ tại ngày 30 tháng 6 năm 2018, Báo cáo kết quả hoạt động kinh doanh hợp nhất giữa niên độ, Báo cáo lưu chuyển tiền tệ hợp nhất giữa niên độ 6 tháng đầu của năm tài chính kết thúc ngày 31 tháng 12 năm 2018 và Bản thuyết minh Báo cáo tài chính hợp nhất giữa niên độ.

Trách nhiệm của Ban Giám đốc

Ban Giám đốc Công ty chịu trách nhiệm về lập và trình bày trung thực và hợp lý Báo cáo tài chính hợp nhất giữa niên độ của Công ty theo các Chuẩn mực Kế toán Việt Nam, Chế độ Kế toán doanh nghiệp Việt Nam và các quy định pháp lý có liên quan đến việc lập và trình bày Báo cáo tài chính hợp nhất giữa niên độ và chịu trách nhiệm về kiểm soát nội bộ mà Ban Giám đốc xác định là cần thiết để đảm bảo cho việc lập và trình bày Báo cáo tài chính hợp nhất giữa niên độ không có sai sót trọng yếu do gian lận hoặc nhầm lẫn.

Trách nhiệm của Kiểm toán viên

Trách nhiệm của chúng tôi là đưa ra kết luận về Báo cáo tài chính hợp nhất giữa niên độ dựa trên kết quả soát xét của chúng tôi. Chúng tôi đã thực hiện công việc soát xét theo Chuẩn mực Việt Nam về hợp đồng dịch vụ soát xét số 2410 - Soát xét thông tin tài chính giữa niên độ do kiểm toán viên độc lập của đơn vị thực hiện.

Công việc soát xét thông tin tài chính giữa niên độ bao gồm việc thực hiện các cuộc phỏng vấn, chủ yếu là phỏng vấn những người chịu trách nhiệm về các vấn đề tài chính kế toán, và thực hiện thủ tục phân tích và các thủ tục soát xét khác. Một cuộc soát xét về cơ bản có phạm vi hẹp hơn một cuộc kiểm toán được thực hiện theo các Chuẩn mực Kiểm toán Việt Nam và do vậy không cho phép chúng tôi đạt được sự đảm bảo rằng chúng tôi sẽ nhận biết được tất cả các vấn đề trọng yếu có thể được phát hiện trong một cuộc kiểm toán. Theo đó, chúng tôi không đưa ra ý kiến kiểm toán.

Kết luận của Kiểm toán viên

Căn cứ trên kết quả soát xét của chúng tôi, chúng tôi không thấy có vấn đề gì khiến chúng tôi cho rằng Báo cáo tài chính hợp nhất giữa niên độ đính kèm không phản ánh trung thực và hợp lý, trên các khía cạnh trọng yếu, tình hình tài chính hợp nhất của Công ty Cổ phần Cảng Cát Lái tại ngày 30 tháng 6 năm 2108, cũng như kết quả hoạt động kinh doanh hợp nhất và tình hình lưu chuyển tiền tệ hợp nhất trong 6 tháng đầu của năm tài chính kết thúc ngày 31 tháng 12 năm 2018, phù hợp với các Chuẩn mực Kế toán Việt Nam, Chế độ Kế toán doanh nghiệp Việt Nam và các quy định pháp lý có liên quan đến việc lập và trình bày Báo cáo tài chính hợp nhất giữa niên độ.

Công ty TNHH Kiểm toán và Tư vấn A&C

Chi nhánh Hà Nội



Nguyễn Hoàng Đức - Giám đốc

Số Giấy CNDKHN kiểm toán: 0368-2018-008-1

Hà Nội, ngày 13 tháng 8 năm 2018



CÔNG TY CỔ PHẦN CẢNG CÁT LÁI

Địa chỉ: Đường Nguyễn Thị Định, phường Cát Lái, quận 2, thành phố Hồ Chí Minh, Việt Nam

BÁO CÁO TÀI CHÍNH HỢP NHẤT GIỮA NIÊN ĐỘ

6 tháng đầu của năm tài chính kết thúc ngày 31 tháng 12 năm 2018

BẢNG CÂN ĐỐI KẾ TOÁN HỢP NHẤT GIỮA NIÊN ĐỘ

(Dạng đầy đủ)

Tại ngày 30 tháng 6 năm 2018

Đơn vị tính: VND

TÀI SẢN	Mã số	Thuyết minh	Số cuối năm	Số đầu năm
A - TÀI SẢN NGẮN HẠN	100		261.961.476.416	251.911.650.638
I. Tiền và các khoản tương đương tiền	110	V.1	133.683.404.822	88.053.184.238
1. Tiền	111		9.683.404.822	32.079.680.796
2. Các khoản tương đương tiền	112		124.000.000.000	55.973.503.442
II. Đầu tư tài chính ngắn hạn	120		16.000.000.000	111.000.000.000
1. Chứng khoán kinh doanh	121		-	-
2. Dự phòng giảm giá chứng khoán kinh doanh	122		-	-
3. Đầu tư nắm giữ đến ngày đáo hạn	123	V.2	16.000.000.000	111.000.000.000
III. Các khoản phải thu ngắn hạn	130		99.577.209.134	45.845.013.362
1. Phải thu ngắn hạn của khách hàng	131	V.3	94.190.559.638	43.006.895.280
2. Trả trước cho người bán ngắn hạn	132	V.4	1.524.644.700	303.150.000
3. Phải thu nội bộ ngắn hạn	133		-	-
4. Phải thu theo tiến độ kế hoạch hợp đồng xây dựng	134		-	-
5. Phải thu về cho vay ngắn hạn	135		-	-
6. Phải thu ngắn hạn khác	136	V.5a	4.409.466.804	2.980.145.784
7. Dự phòng phải thu ngắn hạn khó đòi	137	V.6	(547.462.008)	(445.177.702)
8. Tài sản thiếu chờ xử lý	139		-	-
IV. Hàng tồn kho	140		-	-
1. Hàng tồn kho	141		-	-
2. Dự phòng giảm giá hàng tồn kho	149		-	-
V. Tài sản ngắn hạn khác	150		12.700.862.460	7.013.453.038
1. Chi phí trả trước ngắn hạn	151	V.7a	1.570.253.186	7.013.453.038
2. Thuế giá trị gia tăng được khấu trừ	152		10.940.756.338	-
3. Thuế và các khoản khác phải thu Nhà nước	153	V.11	189.852.936	-
4. Giao dịch mua bán lại trái phiếu Chính phủ	154		-	-
5. Tài sản ngắn hạn khác	155		-	-

CÔNG TY CỔ PHẦN CẢNG CÁT LÁI

Địa chỉ: Đường Nguyễn Thị Định, phường Cát Lái, quận 2, thành phố Hồ Chí Minh, Việt Nam

BÁO CÁO TÀI CHÍNH HỢP NHẤT GIỮA NIÊN ĐỘ

6 tháng đầu của năm tài chính kết thúc ngày 31 tháng 12 năm 2018

Bảng cân đối kế toán hợp nhất (tiếp theo)

TÀI SẢN	Mã số	Thuyết minh	Số cuối năm	Số đầu năm
B- TÀI SẢN DÀI HẠN	200		403.337.234.854	362.256.420.115
I. Các khoản phải thu dài hạn	210		1.520.323.000	51.494.642.188
1. Phải thu dài hạn của khách hàng	211		-	51.358.319.188
2. Trả trước cho người bán dài hạn	212		-	-
3. Vốn kinh doanh ở đơn vị trực thuộc	213		-	-
4. Phải thu nội bộ dài hạn	214		-	-
5. Phải thu về cho vay dài hạn	215		-	-
6. Phải thu dài hạn khác	216	V.5b	1.520.323.000	136.323.000
7. Dự phòng phải thu dài hạn khó đòi	219		-	-
II. Tài sản cố định	220		392.771.392.822	301.381.038.040
1. Tài sản cố định hữu hình	221	V.8	329.367.523.260	237.144.844.440
<i>Nguyên giá</i>	222		616.912.331.586	486.850.260.736
<i>Giá trị hao mòn lũy kế</i>	223		(287.544.808.326)	(249.705.416.296)
2. Tài sản cố định thuê tài chính	224		-	-
<i>Nguyên giá</i>	225		-	-
<i>Giá trị hao mòn lũy kế</i>	226		-	-
3. Tài sản cố định vô hình	227	V.9	63.403.869.562	64.236.193.600
<i>Nguyên giá</i>	228		79.512.404.441	79.512.404.441
<i>Giá trị hao mòn lũy kế</i>	229		(16.108.534.879)	(15.276.210.841)
III. Bất động sản đầu tư	230		-	-
<i>Nguyên giá</i>	231		-	-
<i>Giá trị hao mòn lũy kế</i>	232		-	-
IV. Tài sản dở dang dài hạn	240		-	-
1. Chi phí sản xuất, kinh doanh dở dang dài hạn	241		-	-
2. Chi phí xây dựng cơ bản dở dang	242		-	-
V. Đầu tư tài chính dài hạn	250	V.2b	2.258.600.000	9.258.600.000
1. Đầu tư vào công ty con	251		-	-
2. Đầu tư vào công ty liên doanh, liên kết	252		-	7.000.000.000
3. Đầu tư góp vốn vào đơn vị khác	253		2.258.600.000	2.258.600.000
4. Dự phòng đầu tư tài chính dài hạn	254		-	-
5. Đầu tư nắm giữ đến ngày đáo hạn	255		-	-
VI. Tài sản dài hạn khác	260		6.786.919.032	122.139.887
1. Chi phí trả trước dài hạn	261	V.7b	6.786.919.032	122.139.887
2. Tài sản thuế thu nhập hoãn lại	262		-	-
3. Thiết bị, vật tư, phụ tùng thay thế dài hạn	263		-	-
4. Tài sản dài hạn khác	268		-	-
5. Lợi thế thương mại	269		-	-
TỔNG CỘNG TÀI SẢN	270		665.298.711.270	614.168.070.753

CÔNG TY CỔ PHẦN CẢNG CÁT LÁI

Địa chỉ: Đường Nguyễn Thị Định, phường Cát Lái, quận 2, thành phố Hồ Chí Minh, Việt Nam

BÁO CÁO TÀI CHÍNH HỢP NHẤT GIỮA NIÊN ĐỘ

6 tháng đầu của năm tài chính kết thúc ngày 31 tháng 12 năm 2018

Bảng cân đối kế toán hợp nhất (tiếp theo)

NGUỒN VỐN	Mã số	Thuyết minh	Số cuối năm	Số đầu năm
C - NỢ PHẢI TRẢ	300		80.122.273.636	24.066.398.408
I. Nợ ngắn hạn	310		62.346.567.415	24.066.398.408
1. Phải trả người bán ngắn hạn	311	V.10	20.313.134.665	4.316.774.239
2. Người mua trả tiền trước ngắn hạn	312		-	401.151.350
3. Thuế và các khoản phải nộp Nhà nước	313	V.11	10.808.102.845	9.661.567.199
4. Phải trả người lao động	314		3.005.028.950	2.055.613.363
5. Chi phí phải trả ngắn hạn	315	V.12	2.253.279.414	-
6. Phải trả nội bộ ngắn hạn	316		-	-
7. Phải trả theo tiến độ kế hoạch hợp đồng xây dựng	317		-	-
8. Doanh thu chưa thực hiện ngắn hạn	318		-	-
9. Phải trả ngắn hạn khác	319	V.13a	4.019.530.630	2.496.777.265
10. Vay và nợ thuê tài chính ngắn hạn	320	V.14a	18.345.293.415	-
11. Dự phòng phải trả ngắn hạn	321		-	-
12. Quỹ khen thưởng, phúc lợi	322	V.15	3.602.197.496	5.134.514.992
13. Quỹ bình ổn giá	323		-	-
14. Giao dịch mua bán lại trái phiếu Chính phủ	324		-	-
II. Nợ dài hạn	330		17.775.706.221	-
1. Phải trả người bán dài hạn	331		-	-
2. Người mua trả tiền trước dài hạn	332		-	-
3. Chi phí phải trả dài hạn	333		-	-
4. Phải trả nội bộ về vốn kinh doanh	334		-	-
5. Phải trả nội bộ dài hạn	335		-	-
6. Doanh thu chưa thực hiện dài hạn	336		-	-
7. Phải trả dài hạn khác	337	V.13b	3.369.506.221	-
8. Vay và nợ thuê tài chính dài hạn	338	V.14b	14.406.200.000	-
9. Trái phiếu chuyển đổi	339		-	-
10. Cổ phiếu ưu đãi	340		-	-
11. Thuế thu nhập hoãn lại phải trả	341		-	-
12. Dự phòng phải trả dài hạn	342		-	-
13. Quỹ phát triển khoa học và công nghệ	343		-	-

CÔNG TY CỔ PHẦN CẢNG CÁT LÁI

Địa chỉ: Đường Nguyễn Thị Định, phường Cát Lái, quận 2, thành phố Hồ Chí Minh, Việt Nam

BÁO CÁO TÀI CHÍNH HỢP NHẤT GIỮA NIÊN ĐỘ

6 tháng đầu của năm tài chính kết thúc ngày 31 tháng 12 năm 2018

Bảng cân đối kế toán hợp nhất (tiếp theo)

NGUỒN VỐN	Mã số	Thuyết minh	Số cuối năm	Số đầu năm
D - NGUỒN VỐN CHỦ SỞ HỮU	400		585.176.437.634	590.101.672.345
I. Vốn chủ sở hữu	410	V.16	585.176.437.634	590.101.672.345
1. Vốn góp của chủ sở hữu	411		340.000.000.000	340.000.000.000
- Cổ phiếu phổ thông có quyền biểu quyết	411a		340.000.000.000	340.000.000.000
- Cổ phiếu ưu đãi	411b		-	-
2. Thặng dư vốn cổ phần	412		60.123.448.000	60.123.448.000
3. Quyền chọn chuyển đổi trái phiếu	413		-	-
4. Vốn khác của chủ sở hữu	414		-	-
5. Cổ phiếu quỹ	415		-	-
6. Chênh lệch đánh giá lại tài sản	416		-	-
7. Chênh lệch tỷ giá hối đoái	417		-	-
8. Quỹ đầu tư phát triển	418		89.135.164.652	88.911.874.275
9. Quỹ hỗ trợ sắp xếp doanh nghiệp	419		-	-
10. Quỹ khác thuộc vốn chủ sở hữu	420		-	-
11. Lợi nhuận sau thuế chưa phân phối	421		78.455.851.942	101.066.350.070
- LNST chưa phân phối lũy kế đến cuối kỳ trước	421a		31.632.578.824	101.066.350.070
- LNST chưa phân phối kỳ này	421b		46.823.273.118	-
12. Nguồn vốn đầu tư xây dựng cơ bản	422		-	-
13. Lợi ích cổ đông không kiểm soát	429		17.461.973.040	-
II. Nguồn kinh phí và quỹ khác	430		-	-
1. Nguồn kinh phí	431		-	-
2. Nguồn kinh phí đã hình thành tài sản cố định	432		-	-
TỔNG CỘNG NGUỒN VỐN	440		665.298.711.270	614.168.070.753

Người lập biểu

Lý Ngọc Tuyên

Kế toán trưởng

Lê Thanh Sơn

Lập, ngày 13 tháng 8 năm 2018

Giám đốc



Lâm Văn Tuấn

CÔNG TY CỔ PHẦN CẢNG CÁT LÁI

Địa chỉ: Đường Nguyễn Thị Định, phường Cát Lái, quận 2, thành phố Hồ Chí Minh, Việt Nam

BÁO CÁO TÀI CHÍNH HỢP NHẤT GIỮA NIÊN ĐỘ

6 tháng đầu của năm tài chính kết thúc ngày 31 tháng 12 năm 2018

BÁO CÁO KẾT QUẢ HOẠT ĐỘNG KINH DOANH HỢP NHẤT GIỮA NIÊN ĐỘ

(Đơn vị tính: VND)

6 tháng đầu của năm tài chính kết thúc ngày 31 tháng 12 năm 2018

CHỈ TIÊU	Mã số	Thuyết minh	Đơn vị tính: VND	
			Lũy kế từ đầu năm đến cuối kỳ này	
			Năm nay	Năm trước
1. Doanh thu bán hàng và cung cấp dịch vụ	01	VI.1	193.642.026.078	140.170.899.983
2. Các khoản giảm trừ doanh thu	02		-	-
3. Doanh thu thuần về bán hàng và cung cấp dịch vụ	10		193.642.026.078	140.170.899.983
4. Giá vốn hàng bán	11	VI.2	130.059.635.129	86.600.847.826
5. Lợi nhuận gộp về bán hàng và cung cấp dịch vụ	20		63.582.390.949	53.570.052.157
6. Doanh thu hoạt động tài chính	21	VI.3	3.681.874.819	2.912.561.646
7. Chi phí tài chính	22	VI.4	1.445.323.628	1.765.849.023
Trong đó: chi phí lãi vay	23		1.442.888.273	1.754.091.146
8. Phần lãi hoặc lỗ trong công ty liên doanh, liên kết	24		-	-
9. Chi phí bán hàng	25		163.636.364	-
10. Chi phí quản lý doanh nghiệp	26	VI.5	9.355.167.482	8.970.566.353
11. Lợi nhuận thuần từ hoạt động kinh doanh	30		56.300.138.294	45.746.198.427
12. Thu nhập khác	31	VI.6	3.493.440.909	2.316.583.032
13. Chi phí khác	32		5.622.886	-
14. Lợi nhuận khác	40		3.487.818.023	2.316.583.032
15. Tổng lợi nhuận kế toán trước thuế	50		59.787.956.317	48.062.781.459
16. Chi phí thuế thu nhập doanh nghiệp hiện hành	51		11.900.772.004	9.691.217.744
17. Chi phí thuế thu nhập doanh nghiệp hoãn lại	52		-	-
18. Lợi nhuận sau thuế thu nhập doanh nghiệp	60		<u>47.887.184.313</u>	<u>38.371.563.715</u>
19. Lợi nhuận sau thuế của công ty mẹ	61		<u>46.823.273.118</u>	<u>38.371.563.715</u>
20. Lợi nhuận sau thuế của cổ đông không kiểm soát	62		<u>1.063.911.195</u>	<u>-</u>
21. Lãi cơ bản trên cổ phiếu	70	VI.7	<u>1.308</u>	<u>1.043</u>
22. Lãi suy giảm trên cổ phiếu	71	VI.7	<u>1.308</u>	<u>1.043</u>

Người lập biểu

Kế toán trưởng

Lý Ngọc Tuyền

Lê Thanh Sơn

Lập, ngày 13 tháng 8 năm 2018

Giám đốc



Lâm Văn Tuấn

CÔNG TY CỔ PHẦN CẢNG CÁT LÁI

Địa chỉ: Đường Nguyễn Thị Định, phường Cát Lái, quận 2, thành phố Hồ Chí Minh, Việt Nam

BÁO CÁO TÀI CHÍNH HỢP NHẤT GIỮA NIÊN ĐỘ

6 tháng đầu của năm tài chính kết thúc ngày 31 tháng 12 năm 2018

BÁO CÁO LƯU CHUYỂN TIỀN TỆ HỢP NHẤT GIỮA NIÊN ĐỘ

(Theo phương pháp gián tiếp)

(Dạng đầy đủ)

6 tháng đầu của năm tài chính kết thúc ngày 31 tháng 12 năm 2018

Đơn vị tính: VND

Lũy kế từ đầu năm đến cuối kỳ này

CHỈ TIÊU	Mã số	Thuyết minh	Lũy kế từ đầu năm đến cuối kỳ này	
			Năm nay	Năm trước
I. Lưu chuyển tiền từ hoạt động kinh doanh				
1. Lợi nhuận trước thuế	01		59.787.956.317	48.062.781.459
2. Điều chỉnh cho các khoản:				
- Khấu hao tài sản cố định và bất động sản đầu tư	02	V.8, 9	24.331.383.026	24.893.539.945
- Các khoản dự phòng	03		102.284.306	268.274.930
- Lãi, lỗ chênh lệch tỷ giá hối đoái do đánh giá lại các khoản mục tiền tệ có gốc ngoại tệ	04		2.427.872	9.507.400
- Lãi, lỗ từ hoạt động đầu tư	05		(3.617.345.413)	(4.976.769.871)
- Chi phí lãi vay	06	V.4	1.442.888.273	1.754.091.146
- Các khoản điều chỉnh khác	07		-	-
3. Lợi nhuận từ hoạt động kinh doanh trước thay đổi vốn lưu động	08		82.049.594.381	70.011.425.009
- Tăng, giảm các khoản phải thu	09		(17.140.805.332)	(18.669.782.389)
- Tăng, giảm hàng tồn kho	10		-	-
- Tăng, giảm các khoản phải trả	11		(38.002.672.287)	(5.280.507.995)
- Tăng, giảm chi phí trả trước	12		(1.221.579.293)	3.099.210.487
- Tăng, giảm chứng khoán kinh doanh	13		-	-
- Tiền lãi vay đã trả	14		(1.442.888.273)	(1.754.091.146)
- Thuế thu nhập doanh nghiệp đã nộp	15	V.11	(6.928.786.731)	(8.891.446.092)
- Tiền thu khác từ hoạt động kinh doanh	16		-	-
- Tiền chi khác cho hoạt động kinh doanh	17		(3.495.398.282)	(4.593.497.237)
Lưu chuyển tiền thuần từ hoạt động kinh doanh	20		13.817.464.183	33.921.310.637
II. Lưu chuyển tiền từ hoạt động đầu tư				
1. Tiền chi để mua sắm, xây dựng tài sản cố định và các tài sản dài hạn khác	21		(605.094.684)	(121.200.000)
2. Tiền thu từ thanh lý, nhượng bán tài sản cố định và các tài sản dài hạn khác	22		90.909.091	53.272.727
3. Tiền chi cho vay, mua các công cụ nợ của đơn vị khác	23		-	-
4. Tiền thu hồi cho vay, bán lại các công cụ nợ của đơn vị khác	24		95.000.000.000	-
5. Tiền chi đầu tư góp vốn vào đơn vị khác	25		-	-
6. Tiền thu hồi đầu tư góp vốn vào đơn vị khác	26		-	-
7. Tiền thu lãi cho vay, cổ tức và lợi nhuận được chia	27		5.766.357.078	2.858.261.620
Lưu chuyển tiền thuần từ hoạt động đầu tư	30		100.252.171.485	2.790.334.347

CÔNG TY CỔ PHẦN CẢNG CÁT LÁI

Địa chỉ: Đường Nguyễn Thị Định, phường Cát Lái, quận 2, thành phố Hồ Chí Minh, Việt Nam

BÁO CÁO TÀI CHÍNH HỢP NHẤT GIỮA NIÊN ĐỘ

6 tháng đầu của năm tài chính kết thúc ngày 31 tháng 12 năm 2018

Báo cáo lưu chuyển tiền tệ hợp nhất (tiếp theo)

CHỈ TIÊU	Mã số	Thuyết minh	Năm nay	
			Năm nay	Năm trước
III. Lưu chuyển tiền từ hoạt động tài chính				
1. Tiền thu từ phát hành cổ phiếu, nhận vốn góp của chủ sở hữu	31	V.16	3.000.000.000	-
2. Tiền trả lại vốn góp cho các chủ sở hữu, mua lại cổ phiếu của doanh nghiệp đã phát hành	32		-	-
3. Tiền thu từ di vay	33	V.14	18.995.284.914	-
4. Tiền trả nợ gốc vay	34	V.14	(22.776.300.984)	(66.473.796.000)
5. Tiền trả nợ gốc thuê tài chính	35		-	-
6. Cổ tức, lợi nhuận đã trả cho chủ sở hữu	36		(67.658.595.200)	(44.410.484.080)
<i>Lưu chuyển tiền thuần từ hoạt động tài chính</i>	<i>40</i>		<i>(68.439.611.270)</i>	<i>(110.884.280.080)</i>
Lưu chuyển tiền thuần trong năm	50		45.630.024.398	(74.172.635.096)
Tiền và tương đương tiền đầu năm	60	V.1	88.053.184.238	200.688.173.203
Ảnh hưởng của thay đổi tỷ giá hối đoái quy đổi ngoại tệ	61		196.186	(9.507.400)
Tiền và tương đương tiền cuối năm	70	V.1	133.683.404.822	126.506.030.707

Người lập biểu

Lý Ngọc Tuyên

Kế toán trưởng

Lê Thanh Sơn

Lập, ngày 13 tháng 8 năm 2018

Giám đốc



Lâm Văn Tuấn

CÔNG TY CỔ PHẦN CẢNG CÁT LÁI

Địa chỉ: Đường Nguyễn Thị Định, phường Cát Lái, Quận 2, thành phố Hồ Chí Minh, Việt Nam

BÁO CÁO TÀI CHÍNH HỢP NHẤT GIỮA NIÊN ĐỘ

6 tháng đầu của năm tài chính kết thúc ngày 31 tháng 12 năm 2018

Bản thuyết minh Báo cáo tài chính hợp nhất giữa niên độ

BẢN THUYẾT MINH BÁO CÁO TÀI CHÍNH HỢP NHẤT GIỮA NIÊN ĐỘ

6 tháng đầu của năm tài chính kết thúc ngày 31 tháng 12 năm 2018

I. ĐẶC ĐIỂM HOẠT ĐỘNG

1. Hình thức sở hữu vốn

Công ty Cổ phần Cảng Cát Lái (sau đây gọi tắt là "Công ty" hay "Công ty mẹ") là công ty cổ phần.

2. Lĩnh vực kinh doanh

Lĩnh vực kinh doanh của Công ty là dịch vụ.

3. Ngành nghề kinh doanh

Hoạt động kinh doanh chính của Công ty là: Dịch vụ đại lý tàu biển, dịch vụ đại lý vận tải đường biển, dịch vụ môi giới hàng hải, dịch vụ lai dắt tàu biển, dịch vụ bốc dỡ hàng hoá tại cảng biển, kinh doanh dịch vụ vận tải đa phương thức quốc tế./.

4. Chu kỳ sản xuất, kinh doanh thông thường

Chu kỳ sản xuất kinh doanh thông thường của Công ty không quá 12 tháng.

5. Cấu trúc nhóm Công ty

Nhóm Công ty bao gồm Công ty mẹ và một công ty con chịu sự kiểm soát của Công ty mẹ được hợp nhất trong Báo cáo tài chính hợp nhất giữa niên độ này.

5a. Thông tin về tái cấu trúc nhóm Công ty

Chuyển công ty liên kết thành công ty con

Tháng 01 năm 2018, Công ty Cổ phần Tiếp vận Quốc tế Cảng Cát Lái (công ty liên kết) thực hiện tăng vốn từ 20.000.000.000 VND lên 35.000.000.000 VND.

Thực hiện Nghị quyết Hội đồng quản trị Công ty Cổ phần Cảng Cát Lái số 66/NQ-HĐQT-2017 ngày 25 tháng 12 năm 2017, Công ty mẹ đã đầu tư thêm 1.200.000 cổ phần của Công ty liên kết, tương đương 12.000.000.000 VND, tăng tỷ lệ vốn nắm giữ tại công ty liên kết này từ 35% lên 54,29%. Theo đó, Công ty liên kết trở thành Công ty con từ ngày 01/01/2018.

Báo cáo kết quả hoạt động kinh doanh hợp nhất giữa niên độ bao gồm kết quả hoạt động kinh doanh của Công ty con từ ngày 01 tháng 01 năm 2018 đến ngày 30 tháng 06 năm 2018, trong đó, doanh thu thuần của Công ty con là 96.063.127.343 VND, lợi nhuận sau thuế thu nhập doanh nghiệp là 2.327.305.739 VND.

5b. Danh sách Công ty con được hợp nhất

Công ty chỉ đầu tư vào 01 công ty con là Công ty Cổ phần Tiếp vận Quốc tế Cảng Cát Lái có trụ sở chính tại 938/180 Đường Nguyễn Thị Định, phường Thạnh Mỹ Lợi, Quận 2, thành phố Hồ Chí Minh. Hoạt động kinh doanh chính của công ty con này là hoạt động dịch vụ hỗ trợ khác liên quan đến vận tải. Tại ngày kết thúc kỳ kế toán, tỷ lệ vốn góp của Công ty tại công ty con này là 54,29%, tỷ lệ quyền biểu quyết và tỷ lệ phần sở hữu tương đương với tỷ lệ vốn góp.

CÔNG TY CỔ PHẦN CẢNG CÁT LÁI

Địa chỉ: Đường Nguyễn Thị Định, phường Cát Lái, Quận 2, thành phố Hồ Chí Minh, Việt Nam

BÁO CÁO TÀI CHÍNH HỢP NHẤT GIỮA NIÊN ĐỘ

6 tháng đầu của năm tài chính kết thúc ngày 31 tháng 12 năm 2018

Bản thuyết minh Báo cáo tài chính hợp nhất giữa niên độ (tiếp theo)

6. Tuyên bố về khả năng so sánh thông tin trên Báo cáo tài chính hợp nhất

Các số liệu tương ứng của kỳ trước không so sánh được với số liệu của kỳ này do đây là kỳ đầu tiên Công ty lập báo cáo tài chính hợp nhất giữa niên độ. Thông tin so sánh được trình bày theo Báo cáo tài chính giữa niên độ 6 tháng đầu của năm tài chính kết thúc ngày 31 tháng 12 năm 2018 của Công ty mẹ.

7. Nhân viên

Tại ngày kết thúc kỳ kế toán, có 136 nhân viên đang làm việc trong nhóm Công ty (số đầu năm là 49 nhân viên).

II. NĂM TÀI CHÍNH, ĐƠN VỊ TIỀN TỆ SỬ DỤNG TRONG KẾ TOÁN

1. Năm tài chính

Năm tài chính của Công ty bắt đầu từ ngày 01 tháng 01 và kết thúc vào ngày 31 tháng 12 hàng năm.

2. Đơn vị tiền tệ sử dụng trong kế toán

Đơn vị tiền tệ sử dụng trong kế toán là Đồng Việt Nam (VND) do phần lớn các nghiệp vụ được thực hiện bằng đơn vị tiền tệ VND.

III. CHUẨN MỰC VÀ CHẾ ĐỘ KẾ TOÁN ÁP DỤNG

1. Chế độ kế toán áp dụng

Công ty áp dụng các Chuẩn mực Kế toán Việt Nam, Chế độ Kế toán doanh nghiệp Việt Nam được ban hành theo Thông tư số 200/2014/TT-BTC ngày 22 tháng 12 năm 2014 hướng dẫn Chế độ Kế toán doanh nghiệp, Thông tư số 202/2014/TT-BTC ngày 22 tháng 12 năm 2014 hướng dẫn lập và trình bày Báo cáo tài chính hợp nhất và các thông tư khác hướng dẫn thực hiện chuẩn mực kế toán của Bộ Tài chính trong việc lập và trình bày Báo cáo tài chính hợp nhất giữa niên độ.

2. Tuyên bố về việc tuân thủ chuẩn mực kế toán và chế độ kế toán

Ban Giám đốc đảm bảo đã tuân thủ yêu cầu của các Chuẩn mực Kế toán Việt Nam, Chế độ Kế toán doanh nghiệp Việt Nam được ban hành theo Thông tư số 200/2014/TT-BTC ngày 22 tháng 12 năm 2014, Thông tư số 202/2014/TT-BTC ngày 22 tháng 12 năm 2014 cũng như các thông tư khác hướng dẫn thực hiện chuẩn mực kế toán của Bộ Tài chính trong việc lập và trình bày Báo cáo tài chính hợp nhất giữa niên độ.

IV. CÁC CHÍNH SÁCH KẾ TOÁN ÁP DỤNG

1. Cơ sở lập Báo cáo tài chính hợp nhất giữa niên độ

Báo cáo tài chính hợp nhất giữa niên độ được lập trên cơ sở kế toán dồn tích (trừ các thông tin liên quan đến các luồng tiền).

2. Cơ sở hợp nhất

Báo cáo tài chính hợp nhất giữa niên độ bao gồm Báo cáo tài chính giữa niên độ của Công ty mẹ và Báo cáo tài chính giữa niên độ của công ty con. Công ty con là đơn vị chịu sự kiểm soát của Công ty mẹ. Sự kiểm soát tồn tại khi Công ty mẹ có khả năng trực tiếp hay gián tiếp chi phối các chính sách tài chính và hoạt động của công ty con để thu được các lợi ích kinh tế từ các hoạt động này. Khi xác định quyền kiểm soát có tính đến quyền biểu quyết tiềm năng phát sinh từ các quyền chọn

CÔNG TY CỔ PHẦN CẢNG CÁT LÁI

Địa chỉ: Đường Nguyễn Thị Định, phường Cát Lái, Quận 2, thành phố Hồ Chí Minh, Việt Nam

BÁO CÁO TÀI CHÍNH HỢP NHẤT GIỮA NIÊN ĐỘ

6 tháng đầu của năm tài chính kết thúc ngày 31 tháng 12 năm 2018

Bản thuyết minh Báo cáo tài chính hợp nhất giữa niên độ (tiếp theo)

mua hoặc các công cụ nợ và công cụ vốn có thể chuyển đổi thành cổ phiếu phổ thông tại ngày kết thúc kỳ kế toán.

Kết quả hoạt động kinh doanh của các công ty con được mua lại hoặc bán đi trong kỳ được trình bày trong Báo cáo kết quả hoạt động kinh doanh hợp nhất giữa niên độ từ ngày mua hoặc cho đến ngày bán khoản đầu tư ở công ty con đó.

Báo cáo tài chính giữa niên độ của công ty mẹ và công ty con sử dụng đồ hợp nhất được lập cho cùng một kỳ kế toán và áp dụng các chính sách kế toán thống nhất cho các giao dịch và sự kiện cùng loại trong những hoàn cảnh tương tự. Trong trường hợp chính sách kế toán của công ty con khác với chính sách kế toán của Công ty mẹ thì Báo cáo tài chính của công ty con sẽ có những điều chỉnh thích hợp trước khi sử dụng cho việc lập Báo cáo tài chính hợp nhất giữa niên độ.

Số dư các tài khoản trên Bảng cân đối kế toán giữa Công ty mẹ và công ty con, các giao dịch nội bộ, các khoản lãi nội bộ chưa thực hiện phát sinh từ các giao dịch này phải được loại trừ hoàn toàn. Các khoản lỗ chưa thực hiện phát sinh từ các giao dịch nội bộ cũng được loại bỏ trừ khi chi phí tạo nên khoản lỗ đó không thể thu hồi được

Lợi ích của cổ đông không kiểm soát thể hiện phần lãi hoặc lỗ trong kết quả kinh doanh và tài sản thuần của công ty con không được nắm giữ bởi Công ty mẹ và được trình bày ở khoản mục riêng trên Báo cáo kết quả hoạt động kinh doanh hợp nhất giữa niên độ và trên Bảng cân đối kế toán hợp nhất giữa niên độ (thuộc phần vốn chủ sở hữu). Lợi ích của cổ đông không kiểm soát bao gồm giá trị các lợi ích của cổ đông không kiểm soát tại ngày hợp nhất kinh doanh ban đầu và phần lợi ích của cổ đông không kiểm soát trong biến động của vốn chủ sở hữu kể từ ngày hợp nhất kinh doanh. Các khoản lỗ phát sinh tại công ty con được phân bổ tương ứng với phần sở hữu của cổ đông không kiểm soát, kể cả trường hợp số lỗ đó lớn hơn phần sở hữu của cổ đông không kiểm soát trong tài sản thuần của công ty con.

3. Các giao dịch bằng ngoại tệ

Các giao dịch phát sinh bằng ngoại tệ được chuyển đổi theo tỷ giá tại ngày phát sinh giao dịch. Số dư các khoản mục tiền tệ có gốc ngoại tệ tại ngày kết thúc kỳ kế toán được quy đổi theo tỷ giá tại ngày này.

Chênh lệch tỷ giá phát sinh trong kỳ từ các giao dịch bằng ngoại tệ được ghi nhận vào doanh thu hoạt động tài chính hoặc chi phí tài chính. Chênh lệch tỷ giá do đánh giá lại các khoản mục tiền tệ có gốc ngoại tệ tại ngày kết thúc kỳ kế toán sau khi bù trừ chênh lệch tăng và chênh lệch giảm được ghi nhận vào doanh thu hoạt động tài chính hoặc chi phí tài chính.

Tỷ giá sử dụng để quy đổi các giao dịch phát sinh bằng ngoại tệ là tỷ giá giao dịch thực tế tại thời điểm phát sinh giao dịch. Tỷ giá giao dịch thực tế đối với các giao dịch bằng ngoại tệ được xác định như sau:

- Đối với hợp đồng mua bán ngoại tệ (hợp đồng mua bán ngoại tệ giao ngay, hợp đồng kỳ hạn, hợp đồng tương lai, hợp đồng quyền chọn, hợp đồng hoán đổi): tỷ giá ký kết trong hợp đồng mua, bán ngoại tệ giữa Công ty và ngân hàng.
- Đối với các khoản góp vốn hoặc nhận vốn góp: tỷ giá mua ngoại tệ của ngân hàng nơi Công ty mở tài khoản để nhận vốn của nhà đầu tư tại ngày góp vốn.
- Đối với nợ phải thu: tỷ giá tỷ giá mua ngoại tệ của ngân hàng thương mại nơi Công ty chỉ định khách hàng thanh toán tại thời điểm giao dịch phát sinh.
- Đối với nợ phải trả: tỷ giá tỷ giá bán ngoại tệ của ngân hàng thương mại nơi Công ty dự kiến giao dịch tại thời điểm giao dịch phát sinh.

CÔNG TY CỔ PHẦN CẢNG CÁT LÁI

Địa chỉ: Đường Nguyễn Thị Định, phường Cát Lái, Quận 2, thành phố Hồ Chí Minh, Việt Nam

BÁO CÁO TÀI CHÍNH HỢP NHẤT GIỮA NIÊN ĐỘ

6 tháng đầu của năm tài chính kết thúc ngày 31 tháng 12 năm 2018

Bản thuyết minh Báo cáo tài chính hợp nhất giữa niên độ (tiếp theo)

- Đối với các giao dịch mua sắm tài sản hoặc các khoản chi phí được thanh toán ngay bằng ngoại tệ (không qua các tài khoản phải trả): tỷ giá mua ngoại tệ của ngân hàng thương mại nơi Công ty thực hiện thanh toán.

Tỷ giá sử dụng để đánh giá lại số dư các khoản mục tiền tệ có gốc ngoại tệ tại ngày kết thúc kỳ kế toán được xác định theo nguyên tắc sau:

- Đối với các khoản ngoại tệ gửi ngân hàng: tỷ giá mua ngoại tệ của ngân hàng nơi Công ty mở tài khoản ngoại tệ.
- Đối với các khoản mục tiền tệ có gốc ngoại tệ được phân loại là tài sản khác: tỷ giá mua ngoại tệ của Ngân hàng Thương mại Cổ phần Quân đội (Ngân hàng Công ty thường xuyên có giao dịch).
- Đối với các khoản mục tiền tệ có gốc ngoại tệ được phân loại là nợ phải trả: tỷ giá bán ngoại tệ của Ngân hàng Thương mại Cổ phần Quân đội (Ngân hàng Công ty thường xuyên có giao dịch).

4. Tiền và các khoản tương đương tiền

Tiền bao gồm tiền mặt và tiền gửi ngân hàng không kỳ hạn. Các khoản tương đương tiền là các khoản đầu tư ngắn hạn có thời hạn thu hồi không quá 3 tháng kể từ ngày đầu tư, có khả năng chuyển đổi dễ dàng thành một lượng tiền xác định và không có rủi ro trong việc chuyển đổi thành tiền tại thời điểm báo cáo.

5. Các khoản đầu tư tài chính

Các khoản đầu tư nắm giữ đến ngày đáo hạn

Khoản đầu tư được phân loại là nắm giữ đến ngày đáo hạn khi Công ty có ý định và khả năng giữ đến ngày đáo hạn. Các khoản đầu tư nắm giữ đến ngày đáo hạn bao gồm: các khoản tiền gửi ngân hàng có kỳ hạn (bao gồm cả các loại tín phiếu, kỳ phiếu), trái phiếu, cổ phiếu ưu đãi bên phát hành bắt buộc phải mua lại tại một thời điểm nhất định trong tương lai và các khoản cho vay nắm giữ đến ngày đáo hạn với mục đích thu lãi hàng kỳ và các khoản đầu tư nắm giữ đến ngày đáo hạn khác.

Các khoản đầu tư nắm giữ đến ngày đáo hạn được ghi nhận ban đầu theo giá gốc bao gồm giá mua và các chi phí liên quan đến giao dịch mua các khoản đầu tư. Sau ghi nhận ban đầu, các khoản đầu tư này được ghi nhận theo giá trị có thể thu hồi. Thu nhập lãi từ các khoản đầu tư nắm giữ đến ngày đáo hạn sau ngày mua được ghi nhận trên Báo cáo kết quả hoạt động kinh doanh trên cơ sở dự thu. Lãi được hưởng trước khi Công ty nắm giữ được ghi giảm trừ vào giá gốc tại thời điểm mua.

Khi có các bằng chứng chắc chắn cho thấy một phần hoặc toàn bộ khoản đầu tư có thể không thu hồi được và số tổn thất được xác định một cách đáng tin cậy thì tổn thất được ghi nhận vào chi phí tài chính trong kỳ và giảm trừ trực tiếp giá trị đầu tư.

Các khoản đầu tư vào công cụ vốn của đơn vị khác

Đầu tư vào công cụ vốn của đơn vị khác bao gồm các khoản đầu tư công cụ vốn nhưng Công ty không có quyền kiểm soát, đồng kiểm soát hoặc có ảnh hưởng đáng kể đối với bên được đầu tư.

Các khoản đầu tư vào công cụ vốn của đơn vị khác được ghi nhận ban đầu theo giá gốc, bao gồm giá mua hoặc khoản góp vốn cộng các chi phí trực tiếp liên quan đến hoạt động đầu tư. Cổ tức và lợi nhuận của các kỳ trước khi khoản đầu tư được mua được hạch toán giảm giá trị của chính khoản đầu tư đó. Cổ tức và lợi nhuận của các kỳ sau khi khoản đầu tư được mua được ghi nhận doanh thu. Cổ tức được nhận bằng cổ phiếu chỉ được theo dõi số lượng cổ phiếu tăng thêm, không ghi nhận giá trị cổ phiếu nhận được.

Dự phòng tổn thất cho các khoản đầu tư vào công cụ vốn của đơn vị khác được trích lập như sau:

CÔNG TY CỔ PHẦN CẢNG CÁT LÁI

Địa chỉ: Đường Nguyễn Thị Định, phường Cát Lái, Quận 2, thành phố Hồ Chí Minh, Việt Nam

BÁO CÁO TÀI CHÍNH HỢP NHẤT GIỮA NIÊN ĐỘ

6 tháng đầu của năm tài chính kết thúc ngày 31 tháng 12 năm 2018

Bản thuyết minh Báo cáo tài chính hợp nhất giữa niên độ (tiếp theo)

- Đối với khoản đầu tư vào cổ phiếu niêm yết hoặc giá trị hợp lý khoản đầu tư được xác định tin cậy, việc lập dự phòng dựa trên giá trị thị trường của cổ phiếu.
- Đối với khoản đầu tư không xác định được giá trị hợp lý tại thời điểm báo cáo, việc lập dự phòng được thực hiện căn cứ vào khoản lỗ của bên được đầu tư với mức trích lập bằng chênh lệch giữa vốn góp thực tế của các bên tại đơn vị khác và vốn chủ sở hữu thực có nhân với tỷ lệ góp vốn của Công ty so với tổng số vốn góp thực tế của các bên tại đơn vị khác.

Tăng, giảm số dự phòng tổn thất đầu tư vào công cụ vốn của đơn vị khác cần phải trích lập tại ngày kết thúc kỳ kế toán được ghi nhận vào chi phí tài chính.

6. Các khoản phải thu

Các khoản nợ phải thu được trình bày theo giá trị ghi sổ trừ đi các khoản dự phòng phải thu khó đòi.

Việc phân loại các khoản phải thu là phải thu khách hàng và phải thu khác được thực hiện theo nguyên tắc sau:

- Phải thu của khách hàng phản ánh các khoản phải thu mang tính chất thương mại phát sinh từ giao dịch có tính chất mua – bán giữa Công ty và người mua là đơn vị độc lập với Công ty.
- Phải thu khác phản ánh các khoản phải thu không có tính thương mại, không liên quan đến giao dịch mua – bán.

Dự phòng phải thu khó đòi được lập cho từng khoản nợ phải thu khó đòi căn cứ vào tuổi nợ quá hạn của các khoản nợ hoặc dự kiến mức tổn thất có thể xảy ra, cụ thể như sau:

- Đối với nợ phải thu quá hạn thanh toán:
 - 30% giá trị đối với khoản nợ phải thu quá hạn từ trên 6 tháng đến dưới 1 năm.
 - 50% giá trị đối với khoản nợ phải thu quá hạn từ 1 năm đến dưới 2 năm.
 - 70% giá trị đối với khoản nợ phải thu quá hạn từ 2 năm đến dưới 3 năm.
 - 100% giá trị đối với khoản nợ phải thu quá hạn từ 3 năm trở lên.
- Đối với nợ phải thu chưa quá hạn thanh toán nhưng khó có khả năng thu hồi: căn cứ vào dự kiến mức tổn thất để lập dự phòng.

Tăng, giảm số dự phòng nợ phải thu khó đòi cần phải trích lập tại ngày kết thúc kỳ kế toán được ghi nhận vào chi phí quản lý doanh nghiệp.

7. Chi phí trả trước

Chi phí trả trước bao gồm các chi phí thực tế đã phát sinh nhưng có liên quan đến kết quả hoạt động sản xuất kinh doanh của nhiều kỳ kế toán. Chi phí trả trước của Công ty chủ yếu là công cụ, dụng cụ và chi phí bảo hiểm phương tiện. Các chi phí trả trước này được phân bổ trong khoảng thời gian trả trước hoặc thời gian các lợi ích kinh tế tương ứng được tạo ra từ các chi phí này.

Công cụ, dụng cụ

Các công cụ, dụng cụ đã đưa vào sử dụng được phân bổ vào chi phí theo phương pháp đường thẳng với thời gian phân bổ không quá 03 năm.

Chi phí bảo hiểm phương tiện

Chi phí bảo hiểm phương tiện được phân bổ vào chi phí sản xuất kinh doanh theo phương pháp đường thẳng theo thời gian trên hợp đồng bảo hiểm.

CÔNG TY CỔ PHẦN CẢNG CÁI LÁI

Địa chỉ: Đường Nguyễn Thị Định, phường Cát Lái, Quận 2, thành phố Hồ Chí Minh, Việt Nam

BÁO CÁO TÀI CHÍNH HỢP NHẤT GIỮA NIÊN ĐỘ

6 tháng đầu của năm tài chính kết thúc ngày 31 tháng 12 năm 2018

Bản thuyết minh Báo cáo tài chính hợp nhất giữa niên độ (tiếp theo)

8. Tài sản cố định hữu hình

Tài sản cố định hữu hình được thể hiện theo nguyên giá trừ hao mòn lũy kế. Nguyên giá tài sản cố định hữu hình bao gồm toàn bộ các chi phí mà Công ty phải bỏ ra để có được tài sản cố định tính đến thời điểm đưa tài sản đó vào trạng thái sẵn sàng sử dụng. Các chi phí phát sinh sau ghi nhận ban đầu chỉ được ghi tăng nguyên giá tài sản cố định nếu các chi phí này chắc chắn làm tăng lợi ích kinh tế trong tương lai do sử dụng tài sản đó. Các chi phí phát sinh không thỏa mãn điều kiện trên được ghi nhận là chi phí sản xuất, kinh doanh trong kỳ.

Khi tài sản cố định hữu hình được bán hay thanh lý, nguyên giá và giá trị hao mòn lũy kế được xóa sổ và lãi, lỗ phát sinh do thanh lý được ghi nhận vào thu nhập hay chi phí trong kỳ.

Tài sản cố định hữu hình được khấu hao theo phương pháp đường thẳng dựa trên thời gian hữu dụng ước tính. Số năm khấu hao của các loại tài sản cố định hữu hình như sau:

<u>Loại tài sản cố định</u>	<u>Số năm</u>
Nhà cửa, vật kiến trúc	5 – 30
Máy móc và thiết bị	3 – 12
Phương tiện vận tải, truyền dẫn	3 – 10
Thiết bị, dụng cụ quản lý	3
Tài sản cố định khác	3

9. Tài sản cố định vô hình

Tài sản cố định vô hình được thể hiện theo nguyên giá trừ hao mòn lũy kế.

Nguyên giá tài sản cố định vô hình bao gồm toàn bộ các chi phí mà Công ty phải bỏ ra để có được tài sản cố định tính đến thời điểm đưa tài sản đó vào trạng thái sẵn sàng sử dụng. Chi phí liên quan đến tài sản cố định vô hình phát sinh sau khi ghi nhận ban đầu được ghi nhận là chi phí sản xuất, kinh doanh trong kỳ trừ khi các chi phí này gắn liền với một tài sản cố định vô hình cụ thể và làm tăng lợi ích kinh tế từ các tài sản này.

Khi tài sản cố định vô hình được bán hay thanh lý, nguyên giá và giá trị hao mòn lũy kế được xóa sổ và lãi, lỗ phát sinh do thanh lý được ghi nhận vào thu nhập hay chi phí trong kỳ.

Tài sản cố định vô hình của Công ty bao gồm:

Quyền sử dụng đất

Quyền sử dụng đất là toàn bộ các chi phí thực tế Công ty đã chi ra có liên quan trực tiếp tới đất sử dụng, bao gồm: tiền chi ra để có quyền sử dụng đất, chi phí cho đền bù, giải phóng mặt bằng, san lấp mặt bằng, lệ phí trước bạ... Quyền sử dụng đất được khấu hao theo phương pháp đường thẳng trong 50 năm.

Chương trình phần mềm máy tính

Chi phí liên quan đến các chương trình phần mềm máy tính không phải là một bộ phận gắn kết với phần cứng có liên quan được vốn hóa. Nguyên giá của phần mềm máy tính là toàn bộ các chi phí mà Công ty đã chi ra tính đến thời điểm đưa phần mềm vào sử dụng. Phần mềm máy tính được khấu hao theo phương pháp đường thẳng trong 03 năm.

10. Chi phí xây dựng cơ bản dở dang

Chi phí xây dựng cơ bản dở dang phản ánh các chi phí liên quan trực tiếp (bao gồm cả chi phí lãi vay có liên quan phù hợp với chính sách kế toán của Công ty) đến các tài sản đang trong quá trình xây dựng, máy móc thiết bị đang lắp đặt để phục vụ cho mục đích sản xuất, cho thuê và quản lý cũng như chi phí liên quan đến việc sửa chữa tài sản cố định đang thực hiện. Các tài sản này được ghi nhận theo giá gốc và không được tính khấu hao.

CÔNG TY CỔ PHẦN CẢNG CÁI LÁI

Địa chỉ: Đường Nguyễn Thị Định, phường Cát Lái, Quận 2, thành phố Hồ Chí Minh, Việt Nam

BÁO CÁO TÀI CHÍNH HỢP NHẤT GIỮA NIÊN ĐỘ

6 tháng đầu của năm tài chính kết thúc ngày 31 tháng 12 năm 2018

Bản thuyết minh Báo cáo tài chính hợp nhất giữa niên độ (tiếp theo)

11. Hợp nhất kinh doanh và lợi thế thương mại

Việc hợp nhất kinh doanh được kế toán theo phương pháp mua. Giá phí hợp nhất kinh doanh bao gồm: giá trị hợp lý tại ngày diễn ra trao đổi của các tài sản đem trao đổi, các khoản nợ phải trả đã phát sinh hoặc đã thừa nhận và các công cụ vốn do Công ty phát hành để đổi lấy quyền kiểm soát bên bị mua và các chi phí liên quan trực tiếp đến việc hợp nhất kinh doanh. Tài sản đã mua, nợ phải trả có thể xác định được và những khoản nợ tiềm tàng phải gánh chịu trong hợp nhất kinh doanh được ghi nhận theo giá trị hợp lý tại ngày nắm giữ quyền kiểm soát.

Đối với giao dịch hợp nhất kinh doanh qua nhiều giai đoạn, giá phí hợp nhất kinh doanh được tính là tổng của giá phí khoản đầu tư tại ngày đạt được quyền kiểm soát công ty con cộng với giá phí khoản đầu tư của những lần trao đổi trước đã được đánh giá lại theo giá trị hợp lý tại ngày đạt được quyền kiểm soát công ty con. Chênh lệch giữa giá đánh giá lại và giá gốc khoản đầu tư được ghi nhận vào kết quả hoạt động kinh doanh nếu trước ngày đạt được quyền kiểm soát Công ty không có ảnh hưởng đáng kể với công ty con và khoản đầu tư được trình bày theo phương pháp giá gốc. Nếu trước ngày đạt được quyền kiểm soát, Công ty có ảnh hưởng đáng kể và khoản đầu tư được trình bày theo phương pháp vốn chủ sở hữu thì phần chênh lệch giữa giá đánh giá lại và giá trị khoản đầu tư theo phương pháp vốn chủ sở hữu được ghi nhận vào kết quả hoạt động kinh doanh và phần chênh lệch giữa giá trị khoản đầu tư theo phương pháp vốn chủ sở hữu và giá gốc khoản đầu tư được ghi nhận trực tiếp vào khoản mục "Lợi nhuận sau thuế chưa phân phối" trên Bảng cân đối kế toán hợp nhất giữa niên độ.

Phần chênh lệch cao hơn của giá phí hợp nhất kinh doanh so với phần sở hữu của Công ty trong giá trị hợp lý thuần của tài sản, nợ phải trả có thể xác định được và các khoản nợ tiềm tàng đã ghi nhận tại ngày đạt được quyền kiểm soát công ty con được ghi nhận là lợi thế thương mại. Nếu phần sở hữu của Công ty trong giá trị hợp lý thuần của tài sản, nợ phải trả có thể xác định được và nợ tiềm tàng được ghi nhận tại ngày đạt được quyền kiểm soát công ty con vượt quá giá phí hợp nhất kinh doanh thì phần chênh lệch được ghi nhận vào kết quả hoạt động kinh doanh.

Lợi ích của cổ đông không kiểm soát tại ngày hợp nhất kinh doanh ban đầu được xác định trên cơ sở tỷ lệ của các cổ đông không kiểm soát trong giá trị hợp lý của tài sản, nợ phải trả và nợ tiềm tàng được ghi nhận.

12. Các khoản nợ phải trả và chi phí phải trả

Các khoản nợ phải trả và chi phí phải trả được ghi nhận cho số tiền phải trả trong tương lai liên quan đến hàng hóa và dịch vụ đã nhận được. Chi phí phải trả được ghi nhận dựa trên các ước tính hợp lý về số tiền phải trả.

Việc phân loại các khoản phải trả là phải trả người bán, chi phí phải trả và phải trả khác được thực hiện theo nguyên tắc sau:

- Phải trả người bán phản ánh các khoản phải trả mang tính chất thương mại phát sinh từ giao dịch mua hàng hóa, dịch vụ, tài sản và người bán là đơn vị độc lập với Công ty.
- Chi phí phải trả phản ánh các khoản phải trả cho hàng hóa, dịch vụ đã nhận được từ người bán hoặc đã cung cấp cho người mua nhưng chưa chi trả do chưa có hóa đơn hoặc chưa đủ hồ sơ, tài liệu kế toán và các khoản phải trả cho người lao động về tiền lương nghỉ phép, các khoản chi phí sản xuất, kinh doanh phải trích trước.
- Phải trả khác phản ánh các khoản phải trả không có tính thương mại, không liên quan đến giao dịch mua, bán, cung cấp hàng hóa dịch vụ.

Các khoản nợ phải trả và chi phí phải trả được phân loại ngắn hạn và dài hạn trên Bảng cân đối kế toán hợp nhất căn cứ theo kỳ hạn còn lại tại ngày kết thúc kỳ kế toán.

CÔNG TY CỔ PHẦN CẢNG CÁT LÁI

Địa chỉ: Đường Nguyễn Thị Định, phường Cát Lái, Quận 2, thành phố Hồ Chí Minh, Việt Nam

BÁO CÁO TÀI CHÍNH HỢP NHẤT GIỮA NIÊN ĐỘ

6 tháng đầu của năm tài chính kết thúc ngày 31 tháng 12 năm 2018

Bản thuyết minh Báo cáo tài chính hợp nhất giữa niên độ (tiếp theo)

13. Vốn chủ sở hữu

Vốn góp của chủ sở hữu

Vốn góp của chủ sở hữu được ghi nhận theo số vốn thực tế đã góp của các cổ đông của Công ty.

Thặng dư vốn cổ phần

Thặng dư vốn cổ phần được ghi nhận theo số chênh lệch giữa giá phát hành và mệnh giá cổ phiếu khi phát hành lần đầu hoặc phát hành bổ sung, chênh lệch giữa giá tái phát hành và giá trị sổ sách của cổ phiếu quỹ và cấu phần vốn của trái phiếu chuyển đổi khi đáo hạn. Chi phí trực tiếp liên quan đến việc phát hành bổ sung cổ phiếu và tái phát hành cổ phiếu quỹ được ghi giảm thặng dư vốn cổ phần.

14. Phân phối lợi nhuận

Lợi nhuận sau thuế thu nhập doanh nghiệp được phân phối cho các cổ đông sau khi đã trích lập các quỹ theo Điều lệ của Công ty cũng như các quy định của pháp luật và đã được Đại hội đồng cổ đông phê duyệt.

Việc phân phối lợi nhuận cho các cổ đông được cân nhắc đến các khoản mục phi tiền tệ nằm trong lợi nhuận sau thuế chưa phân phối có thể ảnh hưởng đến luồng tiền và khả năng chi trả cổ tức như lãi do đánh giá lại tài sản mang đi góp vốn, lãi do đánh giá lại các khoản mục tiền tệ, các công cụ tài chính và các khoản mục phi tiền tệ khác.

Cổ tức được ghi nhận là nợ phải trả khi được Đại hội đồng cổ đông phê duyệt.

15. Ghi nhận doanh thu và thu nhập

Doanh thu cung cấp dịch vụ

Doanh thu cung cấp dịch vụ được ghi nhận khi đồng thời thỏa mãn các điều kiện sau:

- Doanh thu được xác định tương đối chắc chắn. Khi hợp đồng quy định người mua được quyền trả lại dịch vụ đã mua theo những điều kiện cụ thể, doanh thu chỉ được ghi nhận khi những điều kiện cụ thể đó không còn tồn tại và người mua không được quyền trả lại dịch vụ đã cung cấp.
- Công ty đã hoặc sẽ thu được lợi ích kinh tế từ giao dịch cung cấp dịch vụ đó.
- Xác định được phần công việc đã hoàn thành vào thời điểm báo cáo.
- Xác định được chi phí phát sinh cho giao dịch và chi phí để hoàn thành giao dịch cung cấp dịch vụ đó.

Trường hợp dịch vụ được thực hiện trong nhiều kỳ thì doanh thu được ghi nhận trong kỳ được căn cứ vào kết quả phần công việc đã hoàn thành vào ngày kết thúc kỳ kế toán.

Tiền lãi

Tiền lãi được ghi nhận trên cơ sở thời gian và lãi suất thực tế từng kỳ.

Cổ tức được chia

Cổ tức được chia được ghi nhận khi Công ty đã được quyền nhận cổ tức từ việc góp vốn. Cổ tức được nhận bằng cổ phiếu chỉ được theo dõi số lượng cổ phiếu tăng thêm, không ghi nhận giá trị cổ phiếu nhận được.

16. Chi phí đi vay

Chi phí đi vay bao gồm lãi tiền vay và các chi phí khác phát sinh liên quan trực tiếp đến các khoản vay.

CÔNG TY CỔ PHẦN CẢNG CÁT LÁI

Địa chỉ: Đường Nguyễn Thị Định, phường Cát Lái, Quận 2, thành phố Hồ Chí Minh, Việt Nam

BÁO CÁO TÀI CHÍNH HỢP NHẤT GIỮA NIÊN ĐỘ

6 tháng đầu của năm tài chính kết thúc ngày 31 tháng 12 năm 2018

Bản thuyết minh Báo cáo tài chính hợp nhất giữa niên độ (tiếp theo)

Chi phí đi vay được ghi nhận vào chi phí khi phát sinh. Trường hợp chi phí đi vay liên quan trực tiếp đến việc đầu tư xây dựng hoặc sản xuất tài sản dở dang cần có một thời gian đủ dài (trên 12 tháng) để có thể đưa vào sử dụng theo mục đích định trước hoặc bán thì chi phí đi vay này được tính vào giá trị của tài sản đó. Đối với khoản vay riêng phục vụ việc xây dựng tài sản cố định, bất động sản đầu tư, lãi vay được vốn hóa kể cả khi thời gian xây dựng dưới 12 tháng. Các khoản thu nhập phát sinh từ việc đầu tư tạm thời các khoản vay được ghi giảm nguyên giá tài sản có liên quan.

Đối với các khoản vốn vay chung trong đó có sử dụng cho mục đích đầu tư xây dựng hoặc sản xuất tài sản dở dang thì chi phí đi vay vốn hóa được xác định theo tỷ lệ vốn hóa đối với chi phí lũy kế bình quân gia quyền phát sinh cho việc đầu tư xây dựng cơ bản hoặc sản xuất tài sản đó. Tỷ lệ vốn hóa được tính theo tỷ lệ lãi suất bình quân gia quyền của các khoản vay chưa trả trong năm/kỳ, ngoại trừ các khoản vay riêng biệt phục vụ cho mục đích hình thành một tài sản cụ thể.

17. Các khoản chi phí

Chi phí là những khoản làm giảm lợi ích kinh tế được ghi nhận tại thời điểm giao dịch phát sinh hoặc khi có khả năng tương đối chắc chắn sẽ phát sinh trong tương lai không phân biệt đã chi tiền hay chưa.

Các khoản chi phí và khoản doanh thu do nó tạo ra phải được ghi nhận đồng thời theo nguyên tắc phù hợp. Trong trường hợp nguyên tắc phù hợp xung đột với nguyên tắc thận trọng, chi phí được ghi nhận căn cứ vào bản chất và quy định của các chuẩn mực kế toán để đảm bảo phản ánh giao dịch một cách trung thực, hợp lý.

18. Thuế thu nhập doanh nghiệp

Chi phí thuế thu nhập doanh nghiệp chỉ bao gồm thuế thu nhập hiện hành, là khoản thuế được tính dựa trên thu nhập tính thuế. Thu nhập tính thuế chênh lệch so với lợi nhuận kế toán là do điều chỉnh các khoản chênh lệch tạm thời giữa thuế và kế toán, các chi phí không được trừ cũng như điều chỉnh các khoản thu nhập không phải chịu thuế và các khoản lỗ được chuyển.

19. Bên liên quan

Các bên được coi là liên quan nếu một bên có khả năng kiểm soát hoặc có ảnh hưởng đáng kể đối với bên kia trong việc ra quyết định các chính sách tài chính và hoạt động. Các bên cũng được xem là bên liên quan nếu cùng chịu sự kiểm soát chung hay chịu ảnh hưởng đáng kể chung.

Trong việc xem xét mối quan hệ của các bên liên quan, bản chất của mối quan hệ được chú trọng nhiều hơn hình thức pháp lý.

20. Báo cáo theo bộ phận

Bộ phận theo lĩnh vực kinh doanh là một phần có thể xác định riêng biệt tham gia vào quá trình sản xuất hoặc cung cấp sản phẩm, dịch vụ và có rủi ro và lợi ích kinh tế khác với các bộ phận kinh doanh khác.

Bộ phận theo khu vực địa lý là một phần có thể xác định riêng biệt tham gia vào quá trình sản xuất hoặc cung cấp sản phẩm, dịch vụ trong phạm vi một môi trường kinh tế cụ thể và có rủi ro và lợi ích kinh tế khác với các bộ phận kinh doanh trong các môi trường kinh tế khác.

Thông tin bộ phận được lập và trình bày phù hợp với chính sách kế toán áp dụng cho việc lập và trình bày Báo cáo tài chính hợp nhất giữa niên độ của Công ty.

CÔNG TY CỔ PHẦN CẢNG CÁT LÁI

Địa chỉ: Đường Nguyễn Thị Định, phường Cát Lái, Quận 2, thành phố Hồ Chí Minh, Việt Nam

BÁO CÁO TÀI CHÍNH HỢP NHẤT GIỮA NIÊN ĐỘ

6 tháng đầu của năm tài chính kết thúc ngày 31 tháng 12 năm 2018

Bản thuyết minh Báo cáo tài chính hợp nhất giữa niên độ (tiếp theo)

V. THÔNG TIN BỔ SUNG CHO CÁC KHOẢN MỤC TRÌNH BÀY TRONG BẢNG CÂN ĐỐI KẾ TOÁN HỢP NHẤT GIỮA NIÊN ĐỘ

1. Tiền và các khoản tương đương tiền

	Số cuối kỳ	Số đầu năm
Tiền mặt	393.235.626	76.724.701
Tiền gửi ngân hàng	9.290.169.196	32.002.956.095
Các khoản tương đương tiền (Tiền gửi có kỳ hạn từ 3 tháng trở xuống)	124.000.000.000	55.973.503.442
Cộng	133.683.404.822	88.053.184.238

2. Các khoản đầu tư tài chính

Các khoản đầu tư tài chính của Công ty bao gồm đầu tư nắm giữ đến ngày đáo hạn và đầu tư góp vốn vào đơn vị khác. Thông tin về các khoản đầu tư tài chính của Công ty như sau:

2a. Đầu tư nắm giữ đến ngày đáo hạn

Là các khoản tiền gửi ngân hàng có kỳ hạn từ 12 tháng trở xuống, có giá trị ghi sổ bằng giá gốc.

2b. Đầu tư góp vốn vào đơn vị khác

	Số cuối kỳ		Số đầu năm	
	Giá gốc	Dự phòng	Giá gốc	Dự phòng
Đầu tư vào công ty liên kết			7.000.000.000	
Công ty Cổ phần Tiếp vận Quốc tế Cảng Cát Lái (xem thuyết minh 1.5a)			7.000.000.000	
Đầu tư góp vốn vào đơn vị khác	2.258.600.000		2.258.600.000	
Công ty Cổ phần Cao su thành phố Hồ Chí Minh ⁽ⁱ⁾	2.258.600.000		2.258.600.000	
Cộng	2.258.600.000		9.258.600.000	

(i) Tại ngày kết thúc kỳ kế toán, Công ty nắm giữ 225.860 cổ phiếu, tương đương 0,83% vốn điều lệ của Công ty Cổ phần Cao su thành phố Hồ Chí Minh, không thay đổi so với số đầu năm.

Giá trị hợp lý

Công ty chưa xác định giá trị hợp lý của các khoản đầu tư không có giá niêm yết do chưa có hướng dẫn cụ thể về việc xác định giá trị hợp lý.

3. Phải thu ngắn hạn của khách hàng

	Số cuối kỳ	Số đầu năm
Phải thu các bên liên quan	80.766.944.133	38.171.323.272
Công ty TNHH Một thành viên Tổng Công ty Tân Cảng Sài Gòn	77.968.004.773	8.412.464.247
Công ty Cổ phần Tiếp vận Quốc tế Cảng Cát Lái		29.758.859.025
Công ty Cổ phần ICD Tân Cảng - Long Bình	587.140.000	
Công ty Cổ phần Cảng Tân Cảng Hiệp Phước		
Công ty Cổ phần Kho vận Tân Cảng	538.340.360	
Công ty Cổ phần Tiếp vận Tân Cảng Đà Nẵng	95.205.000	
Công ty Cổ phần Tân Cảng Miền Trung	600.430.000	
Công ty Cổ phần Vận tải Bộ Tân Cảng	321.584.000	

CÔNG TY CỔ PHẦN CẢNG CÁT LÁI

Địa chỉ: Đường Nguyễn Thị Định, phường Cát Lái, Quận 2, thành phố Hồ Chí Minh, Việt Nam

BÁO CÁO TÀI CHÍNH HỢP NHẤT GIỮA NIÊN ĐỘ

6 tháng đầu của năm tài chính kết thúc ngày 31 tháng 12 năm 2018

Bản thuyết minh Báo cáo tài chính hợp nhất giữa niên độ (tiếp theo)

	<u>Số cuối kỳ</u>		<u>Số đầu năm</u>		
Công ty TNHH Tân Cảng Tây Ninh		45.670.000			
Công ty Cổ phần ICD Tân Cảng Sóng Thần		290.570.000			
Công ty Cổ phần Tiếp vận Tân Cảng Đồng Nai		320.000.000			
Phải thu các khách hàng khác		13.423.615.505		4.835.572.008	
Công ty Cao su Hữu Nghị Lào - Việt (LVF)		2.544.748.500			
Các khách hàng khác		10.878.867.005		4.835.572.008	
Cộng		94.190.559.638		43.006.895.280	
4. Trả trước cho người bán ngắn hạn					
		<u>Số cuối kỳ</u>		<u>Số đầu năm</u>	
Trả trước cho các bên liên quan				98.550.000	
Công ty Cổ phần Du lịch Thanh niên Xung phong				98.550.000	
Trả trước cho người bán khác		1.524.644.700		204.600.000	
Công ty Cổ phần Cơ khí điện Lữ Gia				128.700.000	
Công ty TNHH Xây dựng điện Xuân Bách				75.900.000	
Công ty TNHH Đông Nam Tyres		1.490.144.700			
Lã Bá Huy		34.500.000			
Cộng		1.524.644.700		303.150.000	
5. Phải thu ngắn hạn/dài hạn khác					
5a. Phải thu ngắn hạn khác					
		<u>Số cuối kỳ</u>		<u>Số đầu năm</u>	
	<u>Giá trị</u>	<u>Dự phòng</u>	<u>Giá trị</u>	<u>Dự phòng</u>	
Phải thu các bên liên quan	381.999.327		27.660.000		
Công ty Cổ phần Tiếp vận Quốc tế Cảng Cát Lái			27.660.000		
Công ty TNHH MTV Tổng Công ty Tân Cảng Sài Gòn	281.990.751				
Công ty Cổ phần M & R Tân Cảng	49.126.870				
Công ty Cổ phần Công ten nơ Tân Cảng	3.342.000				
Công ty Cổ phần Tiếp vận Tân Cảng Đà Nẵng	1.000.000				
Công ty Cổ phần Tiếp vận Tân Cảng McKong	1.280.000				
Công ty Cổ phần Tân Cảng Miền Trung	28.283.705				
Công ty Cổ phần Vận tải Bộ Tân Cảng	16.976.001				
Phải thu các tổ chức và cá nhân khác	4.027.467.477	(42.603.500)	2.952.485.784		
Lãi tiền gửi có kỳ hạn dự thu	239.036.112		2.386.447.222		
Ký cược, ký quỹ	626.250.000		210.000.000		
Tạm ứng	2.695.850.627		80.000.000		
Các khoản thu chi hộ	212.236.735				
Thuế GTGT chưa kê khai	23.574.504				
Phải thu tiền bồi thường	79.130.453				
Các khoản phải thu ngắn hạn khác	151.389.046	(42.603.500)	276.038.562		
Cộng	4.409.466.804	(42.603.500)	2.980.145.784		

CÔNG TY CỔ PHẦN CẢNG CÁI LÁI

Địa chỉ: Đường Nguyễn Thị Định, phường Cái Lái, Quận 2, thành phố Hồ Chí Minh, Việt Nam

BÁO CÁO TÀI CHÍNH HỢP NHẤT GIỮA NIÊN ĐỘ

6 tháng đầu của năm tài chính kết thúc ngày 31 tháng 12 năm 2018

Bản thuyết minh Báo cáo tài chính hợp nhất giữa niên độ (tiếp theo)**5b. Phải thu dài hạn khác**

	Số cuối kỳ		Số đầu năm	
	Giá trị	Dự phòng	Giá trị	Dự phòng
Ký cược, ký quỹ	1.520.323.000		136.323.000	

6. Nợ xấu

	Thời gian quá hạn	Số cuối kỳ		Số đầu năm	
		Giá gốc	Giá trị có thể thu hồi	Giá gốc	Giá trị có thể thu hồi
Công ty Cổ phần Tuấn Lộc Quảng Trị	Từ 2 năm đến 3 năm	570.889.660	171.266.898	536.549.860	160.964.958
Công ty Cổ phần Gỗ Hải Quảng	Từ 1 năm đến 2 năm	68.775.300	34.387.650	49.186.500	24.593.250
Công ty TNHH Vận tải XNK Trung Thành	Trên 3 năm	44.999.550		44.999.550	
Phải thu các tổ chức và cá nhân khác		158.309.620	89.857.574		
Cộng		842.974.130	295.512.122	630.735.910	185.558.208

Tình hình biến động dự phòng nợ phải thu khó đòi ngắn hạn như sau:

	Kỳ này	Kỳ trước
Số đầu năm	521.613.462	
Trích lập dự phòng bổ sung	25.848.546	268.274.930
Hoàn nhập dự phòng		
Số cuối kỳ	547.462.008	268.274.930

7. Chi phí trả trước ngắn hạn/dài hạn**7a. Chi phí trả trước ngắn hạn**

	Số cuối kỳ	Số đầu năm
Chi phí công cụ, dụng cụ	134.001.604	793.508.957
Chi phí bảo hiểm phương tiện	792.012.236	50.234.081
Chi phí kiểm định cầu tàu	84.855.000	169.710.000
Chi phí thuê cầu RTG		6.000.000.000
Phí sử dụng đường bộ	518.686.039	
Các chi phí trả trước ngắn hạn khác	40.698.307	
Cộng	1.570.253.186	7.013.453.038

7b. Chi phí trả trước dài hạn

	Số cuối kỳ	Số đầu năm
Chi phí thay thế đệm va cầu tàu		109.763.887
Chi phí công cụ dụng cụ	6.776.616.153	
Các chi phí trả trước dài hạn khác	10.302.879	12.376.000
Cộng	6.786.919.032	122.139.887

CÔNG TY CỔ PHẦN CẢNG CÁT LÁI

Địa chỉ: Đường Nguyễn Thị Định, phường Cát Lái, Quận 2, thành phố Hồ Chí Minh, Việt Nam
BÁO CÁO TÀI CHÍNH HỢP NHẤT GIỮA NIÊN ĐỘ

6 tháng đầu của năm tài chính kết thúc ngày 31 tháng 12 năm 2018

Bản thuyết minh Báo cáo tài chính hợp nhất giữa niên độ

8. Tài sản cố định hữu hình

	Nhà cửa, vật kiến trúc	Máy móc và thiết bị	Phương tiện vận tải, truyền dẫn	Thiết bị, dụng cụ quản lý	Cộng
Nguyên giá					
Số đầu năm	167.039.578.765	318.888.281.426	867.000.000	55.400.545	486.850.260.736
Tăng do hợp nhất		40.123.470.000	38.041.144.304		78.164.614.304
Mua trong kỳ		107.430.556	51.897.456.546		52.004.887.102
Thanh lý, nhượng bán		(107.430.556)			(107.430.556)
Số cuối kỳ	167.039.578.765	359.011.751.426	90.805.600.850	55.400.545	616.912.331.586
<i>Trong đó:</i>					
Đã khấu hao hết nhưng vẫn còn sử dụng	39.792.306.735	6.953.812.021		55.400.545	46.801.519.301
Chờ thanh lý					
Giá trị hao mòn					
Số đầu năm	81.853.320.286	167.030.845.465	765.850.000	55.400.545	249.705.416.296
Tăng do hợp nhất		5.466.411.661	8.888.842.291		14.355.253.952
Khấu hao trong kỳ	2.613.912.246	15.714.521.798	5.170.624.944		23.499.058.988
Thanh lý, nhượng bán		(14.920.910)			(14.920.910)
Số cuối kỳ	84.467.232.532	188.196.858.014	14.825.317.235	55.400.545	287.544.808.326
Giá trị còn lại					
Số đầu năm	85.186.258.479	151.857.435.961	101.150.000		237.144.844.440
Số cuối kỳ	82.572.346.233	170.814.893.412	75.980.283.615		329.367.523.260
<i>Trong đó:</i>					
Tạm thời chưa sử dụng					
Đang chờ thanh lý					

CÔNG TY CỔ PHẦN CẢNG CÁT LÁI

Địa chỉ: Đường Nguyễn Thị Định, phường Cát Lái, Quận 2, thành phố Hồ Chí Minh, Việt Nam

BÁO CÁO TÀI CHÍNH HỢP NHẤT GIỮA NIÊN ĐỘ

6 tháng đầu của năm tài chính kết thúc ngày 31 tháng 12 năm 2018

Bản thuyết minh Báo cáo tài chính hợp nhất giữa niên độ

Một số tài sản cố định hữu hình có giá trị còn lại theo sổ sách là 42.932.428.163 VND đã được thế chấp để đảm bảo cho các khoản vay tại Ngân hàng TMCP Ngoại thương Việt Nam - Chi nhánh Tp. Hồ Chí Minh và Ngân hàng TMCP Quân Đội - Chi nhánh Sài Gòn.

9. Tài sản cố định vô hình

	<u>Quyền sử dụng đất</u>	<u>Chương trình phần mềm máy tính</u>	<u>Cộng</u>
Nguyên giá			
Số đầu năm	79.232.404.441	280.000.000	79.512.404.441
Mua trong kỳ			
Giảm trong kỳ			
Số cuối kỳ	79.232.404.441	280.000.000	79.512.404.441
<i>Trong đó:</i>			
Đã khấu hao hết nhưng vẫn còn sử dụng			
Giá trị hao mòn			
Số đầu năm	15.186.210.845	89.999.996	15.276.210.841
Khấu hao trong kỳ	792.324.042	39.999.996	832.324.038
Giảm trong kỳ			
Số cuối kỳ	15.978.534.887	129.999.992	16.108.534.879
Giá trị còn lại			
Số đầu năm	64.046.193.596	190.000.004	64.236.193.600
Số cuối năm	63.253.869.554	150.000.008	63.403.869.562
<i>Trong đó:</i>			
Tạm thời không sử dụng			
Dang chờ thanh lý			

10. Phải trả người bán ngắn hạn

	<u>Số cuối kỳ</u>	<u>Số đầu năm</u>
Phải trả các bên liên quan	6.471.342.034	1.751.852.029
Công ty TNHH Một thành viên Tổng Công ty Tân Cảng Sài Gòn	574.242.471	46.413.035
Công ty Cổ phần Tiếp vận Quốc tế Cảng Cát Lái		1.233.637.600
Công ty Cổ phần Dịch vụ Kỹ thuật Tân Cảng	785.027.259	471.801.394
Công ty TNHH Tân Cảng - Tây Ninh	3.073.717.804	
Công ty Cổ phần Tiếp vận Tân Cảng Đà Nẵng	855.407.500	
Công ty Cổ phần Kho vận Tân Cảng	3.300.000	
Công ty Cổ phần Vận tải Bộ Tân Cảng	715.022.000	
Công ty Cổ phần Tiếp vận Tân Cảng Mekong	219.420.000	
Công ty Cổ phần Tiếp vận Tân Cảng Vũng Tàu	245.205.000	
Phải trả các nhà cung cấp khác	13.841.792.631	2.564.922.210
Công ty TNHH Sản xuất Thương mại Dịch vụ Xuất nhập khẩu và Xây dựng Hưng Thành Phát	354.817.198	1.769.310.600
Công ty TNHH Dịch vụ Vận tải Lê Phát	666.570.000	

CÔNG TY CỔ PHẦN CẢNG CÁT LÁI

Địa chỉ: Đường Nguyễn Thị Định, phường Cát Lái, Quận 2, thành phố Hồ Chí Minh, Việt Nam

BÁO CÁO TÀI CHÍNH HỢP NHẤT GIỮA NIÊN ĐỘ

6 tháng đầu của năm tài chính kết thúc ngày 31 tháng 12 năm 2018

Bản thuyết minh Báo cáo tài chính hợp nhất giữa niên độ (tiếp theo)

	Số cuối kỳ	Số đầu năm
Công ty TNHH Đầu tư và Du lịch Hòa Bình Xanh	2.025.500.001	
Các nhà cung cấp khác	10.794.905.432	795.611.610
Cộng	20.313.134.665	4.316.774.239

Công ty không có nợ phải trả người bán quá hạn chưa thanh toán.

11. Thuế và các khoản phải nộp Nhà nước

	Số đầu năm		Số phát sinh trong kỳ		Số cuối kỳ	
	Phải nộp	Tăng do hợp nhất	Số phải nộp	Số đã nộp	Phải nộp	Phải thu
Thuế GTGT hàng bán nội địa	8.701.660.524		8.568.058.518	(13.483.295.528)	3.786.423.514	
Thuế thu nhập doanh nghiệp	636.856.588	267.568.120	11.900.772.004	(6.928.786.731)	5.876.409.981	
Thuế thu nhập cá nhân	27.656.907	21.897.056	1.281.288.217	(185.572.830)	1.145.269.350	
Thuế nhà đất	295.393.180		21.028.377	(506.274.493)		189.852.936
Các loại thuế khác			6.000.000	(6.000.000)		
Cộng	9.661.567.199	289.465.176	21.777.147.116	(21.109.929.582)	10.808.102.845	189.852.936

Thuế giá trị gia tăng

Công ty nộp thuế giá trị gia tăng theo phương pháp khấu trừ. Thuế suất thuế giá trị gia tăng như sau:

Dịch vụ cung cấp cho các hãng tàu nước ngoài	0%
Cung cấp nước sạch	5%
Các dịch vụ khác	10%

Thuế thu nhập doanh nghiệp

Công ty phải nộp thuế thu nhập doanh nghiệp cho các khoản thu nhập tính thuế với thuế suất 20%.

Việc xác định thuế thu nhập doanh nghiệp phải nộp của Công ty được căn cứ vào các quy định hiện hành về thuế. Tuy nhiên, những quy định này thay đổi theo từng thời kỳ và các quy định về thuế đối với nhiều loại giao dịch khác nhau có thể được giải thích theo nhiều cách khác nhau. Do vậy số thuế được trình bày trên Báo cáo tài chính hợp nhất giữa niên độ có thể sẽ thay đổi khi cơ quan thuế kiểm tra.

Các loại thuế khác

Công ty kê khai và nộp theo quy định.

CÔNG TY CỔ PHẦN CẢNG CÁT LÁI

Địa chỉ: Đường Nguyễn Thị Định, phường Cát Lái, Quận 2, thành phố Hồ Chí Minh, Việt Nam

BÁO CÁO TÀI CHÍNH HỢP NHẤT GIỮA NIÊN ĐỘ

6 tháng đầu của năm tài chính kết thúc ngày 31 tháng 12 năm 2018

Bản thuyết minh Báo cáo tài chính hợp nhất giữa niên độ (tiếp theo)**12. Chi phí phải trả ngắn hạn**

	<u>Số cuối kỳ</u>	<u>Số đầu năm</u>
<i>Phải trả các bên liên quan</i>	<i>1.741.207.722</i>	
Công ty TNHH Tân Cảng Tây Ninh - Chi phí vận chuyển	1.660.560.000	
Công ty TNHH Đầu tư Xây dựng và Thương mại Lê Hà	80.647.722	
<i>Phải trả các tổ chức và cá nhân khác</i>	<i>512.071.692</i>	
Phí trước bạ sơ mi rơ moóc	512.071.692	
Cộng	<u>2.253.279.414</u>	

13. Phải trả ngắn hạn/dài hạn khác**13a. Phải trả ngắn hạn khác**

	<u>Số cuối kỳ</u>	<u>Số đầu năm</u>
<i>Phải trả bên liên quan</i>		<i>36.000.000</i>
Công ty TNHH Một thành viên Tổng Công ty Tân Cảng Sài Gòn - Tiền thu chi hộ		36.000.000
<i>Phải trả các đơn vị và cá nhân khác</i>	<i>4.019.530.630</i>	<i>2.460.777.265</i>
Kinh phí công đoàn	42.874.456	41.056.936
Bảo hiểm xã hội	161.910.640	
Bảo hiểm y tế	28.625.882	
Bảo hiểm thất nghiệp	12.528.481	
Cổ tức, lợi nhuận phải trả	2.201.577.875	1.860.173.075
Nhận ký cược, ký quỹ ngắn hạn	589.750.000	387.850.000
Cục thuế thành phố Hồ Chí Minh		171.377.254
Các khoản thu chi hộ	752.294.500	
Các khoản phải trả ngắn hạn khác	229.968.796	320.000
Cộng	<u>4.019.530.630</u>	<u>2.496.777.265</u>

13b. Phải trả dài hạn khác

	<u>Số cuối kỳ</u>	<u>Số đầu năm</u>
Công ty TNHH Đầu tư Xây dựng và Thương mại Lê Hà - Phải trả về hợp đồng hợp tác kinh doanh	1.881.546.855	
Công ty TNHH Một thành viên Thương mại Dịch vụ Nguyễn Thành Lê - Phải trả về hợp đồng hợp tác kinh doanh	872.959.366	
Nhận ký quỹ, ký cược	615.000.000	
Cộng	<u>3.369.506.221</u>	

Công ty không có nợ phải trả khác quá hạn chưa thanh toán.

CÔNG TY CỔ PHẦN CẢNG CÁT LÁI

Địa chỉ: Đường Nguyễn Thị Định, phường Cát Lái, Quận 2, thành phố Hồ Chí Minh, Việt Nam

BÁO CÁO TÀI CHÍNH HỢP NHẤT GIỮA NIÊN ĐỘ

6 tháng đầu của năm tài chính kết thúc ngày 31 tháng 12 năm 2018

Bản thuyết minh Báo cáo tài chính hợp nhất giữa niên độ (tiếp theo)

14. Vay ngắn hạn/dài hạn

14a. Vay ngắn hạn

	<u>Số cuối kỳ</u>	<u>Số đầu năm</u>
<i>Vay ngắn hạn ngân hàng</i>		
(Ngân hàng TMCP Ngoại thương Việt Nam - Chi nhánh Tp. Hồ Chí Minh) ⁽ⁱ⁾	9.532.493.415	
<i>Vay dài hạn đến hạn trả (xem thuyết minh số V.14b)</i>	8.812.800.000	
Ngân hàng TMCP Ngoại thương Việt Nam - Chi nhánh Tp. Hồ Chí Minh	5.400.000.000	
Ngân hàng TMCP Quân Đội - Chi nhánh Sài Gòn	3.412.800.000	
Cộng	18.345.293.415	

Công ty có khả năng trả được các khoản vay ngắn hạn.

- (i) Vay Ngân hàng TMCP Ngoại thương Việt Nam - Chi nhánh Tp. Hồ Chí Minh theo hợp đồng cho vay theo hạn mức số 01/CV-0242/SME/17LD ngày 13 tháng 10 năm 2017 để bổ sung vốn lưu động phục vụ sản xuất kinh doanh. Hạn mức cho vay là 10 tỷ đồng với thời hạn duy trì hạn mức là từ ngày hợp đồng có hiệu lực đến hết ngày 25 tháng 9 năm 2018. Thời hạn cho vay của mỗi khoản nợ tối đa là 06 tháng với lãi suất theo từng lần nhận nợ. Tài sản đảm bảo của khoản vay được quy định tại hợp đồng thế chấp phương tiện giao thông đường bộ số 0287/NHNT-SME/17 ngày 13 tháng 10 năm 2017.

Chi tiết số phát sinh về các khoản vay ngắn hạn trong kỳ như sau:

	<u>Số đầu năm</u>	<u>Tăng do hợp nhất</u>	<u>Số tiền vay phát sinh trong kỳ</u>	<u>Kết chuyển từ vay dài hạn</u>	<u>Số tiền vay đã trả trong kỳ</u>	<u>Số cuối kỳ</u>
Vay ngắn hạn ngân hàng		8.678.734.485	17.395.284.914		(16.541.525.984)	9.532.493.415
Vay ngắn hạn các cá nhân			1.600.000.000		(1.600.000.000)	
Vay dài hạn đến hạn trả		9.663.300.000		3.146.400.000	(3.996.900.000)	8.812.800.000
Cộng		18.342.034.485	18.995.284.914	3.146.400.000	(22.138.425.984)	18.345.293.415

14b. Vay dài hạn

	<u>Số cuối kỳ</u>	<u>Số đầu năm</u>
Ngân hàng TMCP Ngoại thương Việt Nam - Chi nhánh Tp. Hồ Chí Minh ⁽ⁱⁱ⁾	7.900.000.000	
Ngân hàng TMCP Quân Đội - Chi nhánh Sài Gòn ⁽ⁱⁱⁱ⁾	6.506.200.000	
Cộng	14.406.200.000	

Công ty có khả năng trả được các khoản vay dài hạn.

- (ii) Khoản vay theo Hợp đồng vay số 0186/SME/15CD ngày 23 tháng 11 năm 2015 và Hợp đồng vay số 0212/SME/15CD ngày 30 tháng 12 năm 2015 để đầu tư phương tiện vận tải. Thời hạn vay 60 tháng kể từ ngày giải ngân đầu tiên với lãi suất 7,5%/năm cố định trong năm đầu tiên, sau đó điều chỉnh theo lãi suất tiền gửi tiết kiệm kỳ hạn 12 tháng cộng với biên độ 2%/năm. Các khoản vay này

CÔNG TY CỔ PHẦN CẢNG CÁT LÁI

Địa chỉ: Đường Nguyễn Thị Định, phường Cát Lái, Quận 2, thành phố Hồ Chí Minh, Việt Nam

BÁO CÁO TÀI CHÍNH HỢP NHẤT GIỮA NIÊN ĐỘ

6 tháng đầu của năm tài chính kết thúc ngày 31 tháng 12 năm 2018

Bản thuyết minh Báo cáo tài chính hợp nhất giữa niên độ (tiếp theo)

được đảm bảo bằng tài sản hình thành từ vốn vay của công ty con và tài sản thế chấp của Công ty mẹ.

- (iii) Các khoản vay theo Hợp đồng cấp tín dụng số 19204.15.110.2421850.TD ngày 29 tháng 9 năm 2015 để thanh toán tiền mua phương tiện vận tải, thời hạn vay 48 tháng; Hợp đồng cấp tín dụng số 5006.16.110.2421850.TD ngày 19 tháng 5 năm 2016 để thanh toán tiền mua 01 cầu Kalmar (RTG 6+1), thời hạn vay 60 tháng; và Hợp đồng cấp tín dụng số 2023.17.110.2421850.TD ngày 09 tháng 3 năm 2017 để thanh toán tiền mua phương tiện vận tải, thời hạn vay 48 tháng.

Các khoản vay này đều áp dụng lãi suất thả nổi và được đảm bảo bằng tài sản hình thành từ vốn vay.

Kỳ hạn thanh toán các khoản vay dài hạn như sau:

	Số cuối kỳ	Số đầu năm
Từ 1 năm trở xuống	8.812.800.000	
Trên 1 năm đến 5 năm	14.406.200.000	
Trên 5 năm		
Cộng	23.219.000.000	

Chi tiết phát sinh của khoản vay dài hạn như sau:

Số đầu năm	18.190.475.000
Tăng do hợp nhất	
Số tiền vay phát sinh	(637.875.000)
Số tiền vay đã trả	(3.146.400.000)
Kết chuyển sang vay và nợ ngắn hạn	
Số cuối kỳ	14.406.200.000

14c. Vay quá hạn chưa thanh toán

Công ty không có các khoản vay quá hạn chưa thanh toán.

15. Quỹ khen thưởng, phúc lợi

	Số đầu năm	Tăng do trích lập từ lợi nhuận	Chi quỹ trong kỳ	Số cuối kỳ
Quỹ khen thưởng	2.332.428.603		(933.000.000)	1.399.428.603
Quỹ phúc lợi	2.797.226.508	274.216.252	(892.050.000)	2.179.392.760
Quỹ thưởng Ban quản lý, điều hành	4.859.881	18.516.252		23.376.133
Cộng	5.134.514.992	292.732.504	(1.825.050.000)	3.602.197.496

CÔNG TY CỔ PHẦN CÀNG CÁT LÁI

Địa chỉ: Đường Nguyễn Thị Định, phường Cát Lái, Quận 2, thành phố Hồ Chí Minh, Việt Nam

BÁO CÁO TÀI CHÍNH HỢP NHẤT GIỮA NIÊN ĐỘ

6 tháng đầu của năm tài chính kết thúc ngày 31 tháng 12 năm 2018

Bản thuyết minh Báo cáo tài chính hợp nhất giữa niên độ

16. Vốn chủ sở hữu

16a. Bảng đối chiếu biến động của vốn chủ sở hữu

	Vốn đầu tư của chủ sở hữu	Thặng dư vốn cổ phần	Quỹ đầu tư phát triển	Lợi nhuận sau thuế chưa phân phối	Lợi ích của cổ đông không kiểm soát	Cộng
Số đầu năm	340.000.000.000	60.123.448.000	88.911.874.275	101.066.350.070		590.101.672.345
Phát hành cổ phiếu thu bằng tiền					3.000.000.000	3.000.000.000
Lợi nhuận trong kỳ này				46.823.273.118	1.063.911.195	47.887.184.313
Công ty con trích lập các quỹ			223.290.377		188.034.002	411.324.379
Chia cổ tức, lợi nhuận				(68.000.000.000)		(68.000.000.000)
Tăng do hợp nhất				236.577.036		236.577.036
Chi quỹ hoạt động HĐQT, BKS				(1.670.348.282)	13.210.027.843	13.446.604.879
Số dư cuối kỳ này	340.000.000.000	60.123.448.000	89.135.164.652	78.455.851.942	17.461.973.040	585.176.437.634

CÔNG TY CỔ PHẦN CẢNG CÁT LÁI

Địa chỉ: Đường Nguyễn Thị Định, phường Cát Lái, Quận 2, thành phố Hồ Chí Minh, Việt Nam

BÁO CÁO TÀI CHÍNH HỢP NHẤT GIỮA NIÊN ĐỘ

6 tháng đầu của năm tài chính kết thúc ngày 31 tháng 12 năm 2018

Bản thuyết minh Báo cáo tài chính hợp nhất giữa niên độ

16b. Chi tiết vốn góp của chủ sở hữu

	<u>Số cuối kỳ</u>	<u>Số đầu năm</u>
Vốn đầu tư của Nhà nước	162.149.200.000	162.149.200.000
Trong đó:		
Công ty TNHH Một thành viên Tổng Công ty Tân Cảng Sài Gòn	87.161.700.000	87.161.700.000
Công ty TNHH Một thành viên Dịch vụ Công ích Thanh niên xung phong	74.987.500.000	74.987.500.000
Vốn góp của các cổ đông khác	177.850.800.000	177.850.800.000
Cộng	<u>340.000.000.000</u>	<u>340.000.000.000</u>

16c. Cổ phiếu

	<u>Số cuối kỳ</u>	<u>Số đầu năm</u>
Số lượng cổ phiếu đăng ký phát hành	34.000.000	34.000.000
Số lượng cổ phiếu phổ thông đã phát hành	34.000.000	34.000.000
Số lượng cổ phiếu phổ thông được mua lại		
Số lượng cổ phiếu phổ thông đang lưu hành	34.000.000	34.000.000

Mệnh giá cổ phiếu đang lưu hành: 10.000 VND.

16d. Phân phối lợi nhuận

Nghị quyết Đại hội cổ đông thường niên năm 2018 số 11/NQ-DHĐCĐ/CLL, ngày 27 tháng 4 năm 2018 đã thông qua kế hoạch phân phối lợi nhuận năm 2017 của Công ty mẹ như sau:

	VND
• Chia cổ tức cho các cổ đông	: 68.000.000.000
• Chi quỹ hoạt động của HĐQT, BKS	: 1.670.348.282
• Trích quỹ đầu tư phát triển	: 12.527.612.116
• Trích quỹ khen thưởng, phúc lợi	: 4.157.870.705

Trong kỳ, Công ty mẹ đã thực hiện Nghị quyết nêu trên và thực hiện chia cổ tức, chi quỹ hoạt động HĐQT và BKS. Việc trích quỹ đầu tư phát triển và quỹ khen thưởng phúc lợi sẽ được Công ty mẹ thực hiện vào cuối năm.

Công ty con đã thực hiện phân phối lợi nhuận theo Nghị quyết số 10/2018/NQĐHĐCĐ-CIL ngày 19/04/2018, chi tiết như sau:

	VND
• Trích quỹ đầu tư phát triển	: 411.324.379
• Trích quỹ khen thưởng, phúc lợi	: 292.732.504

17. Các khoản mục ngoài Bảng cân đối kế toán hợp nhất giữa niên độ

Ngoại tệ các loại

	<u>Số cuối kỳ</u>	<u>Số đầu năm</u>
Dollar Mỹ (USD)	2.130,10	

CÔNG TY CỔ PHẦN CẢNG CÁT LÁI

Địa chỉ: Đường Nguyễn Thị Định, phường Cát Lái, Quận 2, thành phố Hồ Chí Minh, Việt Nam

BÁO CÁO TÀI CHÍNH HỢP NHẤT GIỮA NIÊN ĐỘ

6 tháng đầu của năm tài chính kết thúc ngày 31 tháng 12 năm 2018

Bản thuyết minh Báo cáo tài chính hợp nhất giữa niên độ (tiếp theo)

VI. THÔNG TIN BỔ SUNG CHO CÁC KHOẢN MỤC TRÌNH BÀY TRONG BÁO CÁO KẾT QUẢ HOẠT ĐỘNG KINH DOANH HỢP NHẤT GIỮA NIÊN ĐỘ

1. Doanh thu bán hàng và cung cấp dịch vụ

1a. Tổng doanh thu

	Luỹ kế từ đầu năm đến cuối kỳ này	
	Năm nay	Năm trước
Doanh thu dịch vụ cho thuê cảng biển	70.625.000.000	70.625.000.000
Doanh thu dịch vụ vận tải	84.886.610.603	46.290.292.872
Doanh thu dịch vụ cho thuê thiết bị xếp dỡ	16.200.000.000	16.200.000.000
Doanh thu bán hàng hóa	11.176.516.740	
Doanh thu dịch vụ khác	10.753.898.735	7.055.607.111
Cộng	193.642.026.078	140.170.899.983

1b. Doanh thu bán hàng và cung cấp dịch vụ cho các bên liên quan

Công ty phát sinh các giao dịch về bán hàng và cung cấp dịch vụ cho các bên liên quan khác như sau:

	Luỹ kế từ đầu năm đến cuối kỳ này	
	Năm nay	Năm trước
Công ty TNHH MTV Tổng Công ty Tân Cảng Sài Gòn		
Doanh thu cung cấp dịch vụ vận chuyển	21.902.454.215	
Doanh thu cho thuê bãi	70.625.000.000	70.625.000.000
Doanh thu dịch vụ cho thuê thiết bị xếp dỡ	16.200.000.000	16.200.000.000
Doanh thu bến sà lan	2.505.704.000	3.019.178.000
Doanh thu tiền điện	4.314.371.962	4.036.429.111
Doanh thu vận tải		520.800.000
Công ty TNHH Tân Cảng Tây Ninh		
Doanh thu cho thuê sơ-mi-romooc	75.067.000	
Doanh thu cung cấp dịch vụ vận chuyển cho các Công ty:		
Công ty Cổ phần ICD Tân Cảng - Long Bình	1.426.700.000	
Công ty Cổ phần Công te nơ Tân Cảng	18.000.000	
Công ty Cổ phần Cảng Tân Cảng Hiệp Phước	775.900.000	
Công ty Cổ phần Kho vận Tân Cảng	1.223.963.953	
Công ty Cổ phần Tân Cảng Miền Trung	807.590.909	
Công ty Cổ phần Vận tải Bộ Tân Cảng	1.496.323.637	

2. Giá vốn hàng bán

	Luỹ kế từ đầu năm đến cuối kỳ này	
	Năm nay	Năm trước
Giá vốn dịch vụ cho thuê cảng biển	15.254.712.957	15.123.172.263
Giá vốn dịch vụ vận tải	81.528.204.420	55.657.864.594
Giá vốn dịch vụ cho thuê thiết bị xếp dỡ	12.327.720.259	9.821.029.756
Giá vốn hàng hóa đã bán	10.873.352.685	

CÔNG TY CỔ PHẦN CẢNG CÁT LÁI

Địa chỉ: Đường Nguyễn Thị Định, phường Cát Lái, Quận 2, thành phố Hồ Chí Minh, Việt Nam

BÁO CÁO TÀI CHÍNH HỢP NHẤT GIỮA NIÊN ĐỘ

6 tháng đầu của năm tài chính kết thúc ngày 31 tháng 12 năm 2018

Bản thuyết minh Báo cáo tài chính hợp nhất giữa niên độ (tiếp theo)

	Lũy kế từ đầu năm đến cuối kỳ này	
	Năm nay	Năm trước
Giá vốn dịch vụ khác	10.075.644.808	5.998.781.213
Cộng	130.059.635.129	86.600.847.826
3. Doanh thu hoạt động tài chính		
	Lũy kế từ đầu năm đến cuối kỳ này	
	Năm nay	Năm trước
Lãi tiền gửi có kỳ hạn	3.058.945.968	2.872.594.951
Lãi tiền gửi không kỳ hạn	18.291.472	33.839.195
Cổ tức, lợi nhuận được chia	560.000.000	
Lãi chênh lệch tỷ giá phát sinh	44.637.379	6.127.500
Cộng	3.681.874.819	2.912.561.646
4. Chi phí tài chính		
Là chi phí lãi vay.		
5. Chi phí quản lý doanh nghiệp		
	Lũy kế từ đầu năm đến cuối kỳ này	
	Năm nay	Năm trước
Chi phí cho nhân viên	6.761.270.259	5.827.516.090
Chi phí vật liệu quản lý	51.587.197	285.146.657
Chi phí đồ dùng văn phòng	221.051.067	104.089.093
Chi phí khấu hao tài sản cố định	164.431.524	106.700.000
Thuế, phí và lệ phí	52.959.171	9.801.600
Dự phòng phải thu khó đòi	25.848.546	268.274.930
Chi phí dịch vụ mua ngoài	991.635.637	894.825.455
Các chi phí khác	1.086.384.081	1.474.212.528
Cộng	9.355.167.482	8.970.566.353
6. Thu nhập khác		
	Lũy kế từ đầu năm đến cuối kỳ này	
	Năm nay	Năm trước
Thu tiền bồi thường tổn thất tàu Tân Cảng A2		198.471.749
Thu nhập từ thanh lý TSCĐ		2.104.174.920
Thu tiền bán lớp xe vận tải cũ		13.936.363
Thu nhập từ khoản hỗ trợ dịch vụ vận chuyển	3.484.350.000	
Thu nhập thanh lý công cụ, dụng cụ	9.090.909	
Cộng	3.493.440.909	2.316.583.032

CÔNG TY CỔ PHẦN CẢNG CÁT LÁI

Địa chỉ: Đường Nguyễn Thị Định, phường Cát Lái, Quận 2, thành phố Hồ Chí Minh, Việt Nam

BÁO CÁO TÀI CHÍNH HỢP NHẤT GIỮA NIÊN ĐỘ

6 tháng đầu của năm tài chính kết thúc ngày 31 tháng 12 năm 2018

Bản thuyết minh Báo cáo tài chính hợp nhất giữa niên độ (tiếp theo)

7. Lãi trên cổ phiếu

7a. Lãi cơ bản/suy giảm trên cổ phiếu

	Lũy kế từ đầu năm đến cuối kỳ này	
	Năm nay	Năm trước
Lợi nhuận kế toán sau thuế thu nhập doanh nghiệp	46.823.273.118	38.371.563.715
Trích quỹ khen thưởng, phúc lợi (*)	(2.341.163.656)	(2.078.935.353)
Quỹ hoạt động HDQT, BKS		(835.174.141)
Lợi nhuận tính lãi cơ bản/suy giảm trên cổ phiếu	44.482.109.462	35.457.454.222
Số lượng bình quân gia quyền của cổ phiếu phổ thông đang lưu hành trong năm	34.000.000	34.000.000
Lãi cơ bản/suy giảm trên cổ phiếu	1.308	1.043

(*) Quỹ khen thưởng, phúc lợi kỳ này được tạm tính theo tỷ lệ 5% lợi nhuận sau thuế, căn cứ kế hoạch phân phối lợi nhuận năm 2018 đã được Đại hội đồng cổ đông thông qua tại Nghị quyết số 11/NQ-DHĐCĐ/CLL, ngày 27 tháng 4 năm 2018.

Quỹ khen thưởng, phúc lợi và Quỹ hoạt động HDQT, BKS kỳ trước được xác định bằng 50% số thực trích năm nay (6 tháng/12 tháng).

7b. Thông tin khác

Không có các giao dịch cổ phiếu phổ thông hoặc giao dịch cổ phiếu phổ thông tiềm năng nào xảy ra từ ngày kết thúc kỳ kế toán đến ngày công bố Báo cáo tài chính hợp nhất giữa niên độ này.

8. Chi phí sản xuất kinh doanh theo yếu tố

	Lũy kế từ đầu năm đến cuối kỳ này	
	Năm nay	Năm trước
Chi phí nguyên liệu, vật liệu	22.130.292.242	22.081.682.595
Chi phí nhân công	14.776.319.734	13.865.757.779
Chi phí khấu hao tài sản cố định	24.331.383.026	24.893.539.945
Chi phí dịch vụ mua ngoài	61.669.017.278	28.881.633.683
Chi phí khác	5.798.074.010	5.848.800.177
Cộng	128.705.086.290	95.571.414.179

VII. NHỮNG THÔNG TIN KHÁC

1. Giao dịch và số dư với các bên liên quan

Các bên liên quan với Công ty bao gồm: các thành viên quản lý chủ chốt, các cá nhân có liên quan với các thành viên quản lý chủ chốt và các bên liên quan khác.

1a. Giao dịch và số dư với các thành viên quản lý chủ chốt và các cá nhân có liên quan với các thành viên quản lý chủ chốt

Các thành viên quản lý chủ chốt gồm: các thành viên Hội đồng quản trị và các thành viên Ban điều hành (Ban Giám đốc, Giám đốc tài chính, kế toán trưởng). Các cá nhân có liên quan với các thành viên quản lý chủ chốt là các thành viên mật thiết trong gia đình các thành viên quản lý chủ chốt.

CÔNG TY CỔ PHẦN CẢNG CÁT LÁI

Địa chỉ: Đường Nguyễn Thị Định, phường Cát Lái, Quận 2, thành phố Hồ Chí Minh, Việt Nam

BÁO CÁO TÀI CHÍNH HỢP NHẤT GIỮA NIÊN ĐỘ

6 tháng đầu của năm tài chính kết thúc ngày 31 tháng 12 năm 2018

Bản thuyết minh Báo cáo tài chính hợp nhất giữa niên độ (tiếp theo)

Giao dịch với các thành viên quản lý chủ chốt và các cá nhân có liên quan với các thành viên quản lý chủ chốt

Công ty không phát sinh giao dịch bán hàng và cung cấp dịch vụ cũng như các giao dịch khác với các thành viên quản lý chủ chốt và các cá nhân có liên quan với các thành viên quản lý chủ chốt.

Công nợ với các thành viên quản lý chủ chốt và các cá nhân có liên quan với các thành viên quản lý chủ chốt

Công ty không có công nợ với các thành viên quản lý chủ chốt và các cá nhân có liên quan với các thành viên quản lý chủ chốt.

Thu nhập của các thành viên quản lý chủ chốt

	Luỹ kế từ đầu năm đến cuối kỳ này	
	Năm nay	Năm trước
Tiền lương	1.000.890.933	192.277.245
Tiền thưởng Ban điều hành	70.500.000	556.800.000
Quỹ hoạt động của HDQT, BKS	1.670.348.282	
Cộng	2.741.739.215	749.077.245

1b. *Giao dịch và số dư với các bên liên quan khác*

Các bên liên quan khác với Công ty gồm:

<u>Bên liên quan khác</u>	<u>Mối quan hệ</u>
Công ty TNHH Một thành viên Tổng Công ty Tân Cảng Sài Gòn	Cổ đông sáng lập/Cổ đông lớn
Công ty Cổ phần Đại lý Giao nhận Vận tải Xếp dỡ Tân Cảng	Cổ đông sáng lập
Công ty TNHH Một thành viên Dịch vụ Công ích Thanh niên Xung phong	Cổ đông sáng lập/ Cổ đông lớn
Công ty Cổ phần Tân Cảng – Đồng Văn Hà Nam	Bên liên quan của HDQT
Công ty Cổ phần Tiếp vận Tân Cảng Miền Bắc	Bên liên quan của HDQT
Lực lượng TNXP Thành phố Hồ Chí Minh	Bên liên quan của HDQT
Tổng Công ty Nông nghiệp Sài Gòn-TNHH MTV	Bên liên quan của HDQT
Công ty Cổ phần Du lịch Thanh niên xung phong	Bên liên quan của HDQT
Công ty Cổ phần Dịch vụ Kỹ thuật Tân Cảng	Bên liên quan của cổ đông sáng lập
Công ty Cổ phần ICD Tân Cảng - Long Bình	Bên liên quan của cổ đông sáng lập
Công ty Cổ phần Công te nơ Tân Cảng	Bên liên quan của cổ đông sáng lập
Công ty Cổ phần Cảng Tân Cảng Hiệp Phước	Bên liên quan của cổ đông sáng lập
Công ty Cổ phần Kho vận Tân Cảng	Bên liên quan của cổ đông sáng lập
Công ty Cổ phần Tân Cảng Miền Trung	Bên liên quan của cổ đông sáng lập
Công ty Cổ phần Vận tải Bộ Tân Cảng	Bên liên quan của cổ đông sáng lập
Công ty TNHH Tân Cảng Tây Ninh	Bên liên quan của cổ đông

CÔNG TY CỔ PHẦN CẢNG CÁT LÁI

Địa chỉ: Đường Nguyễn Thị Định, phường Cát Lái, Quận 2, thành phố Hồ Chí Minh, Việt Nam

BÁO CÁO TÀI CHÍNH HỢP NHẤT GIỮA NIÊN ĐỘ

6 tháng đầu của năm tài chính kết thúc ngày 31 tháng 12 năm 2018

Bản thuyết minh Báo cáo tài chính hợp nhất giữa niên độ (tiếp theo)

Bên liên quan khác

Mối quan hệ sáng lập

Giao dịch với các bên liên quan khác

Ngoài các giao dịch đã được trình bày ở thuyết minh số VI.1b, Công ty còn phát sinh các giao dịch khác với các bên liên quan khác như sau:

	Lũy kế từ đầu năm đến cuối kỳ này	
	Năm nay	Năm trước
Công ty TNHH Một thành viên Tổng Công ty Tân Cảng Sài Gòn		
Chi trả cổ tức	17.432.340.000	15.689.106.000
Chi phí mua hàng và sử dụng dịch vụ	525.994.977	423.455.823
Phải thu khoản hỗ trợ chi phí vận chuyển năm 2017	3.484.350.000	
Công ty TNHH Một thành viên Dịch vụ Công ích Thanh niên xung phong		
Trả cổ tức bằng tiền	14.997.500.000	13.557.750.000
Công ty TNHH Tân Cảng - Tây Ninh		
Sử dụng dịch vụ	11.629.182.185	
Công ty Cổ phần Kho vận Tân Cảng		
Sử dụng dịch vụ	141.481.818	
Công ty Cổ phần Vận tải Bộ Tân Cảng		
Sử dụng dịch vụ	803.577.271	

Công nợ với các bên liên quan khác

Công nợ với các bên liên quan khác được trình bày tại các thuyết minh số V.3, V.5, V.10, V.13 và V.14.

Các khoản công nợ phải thu các bên liên quan khác không có bảo đảm và sẽ được thanh toán bằng tiền. Không có khoản dự phòng phải thu khó đòi nào được lập cho các khoản nợ phải thu các bên liên quan khác.

2. Thông tin về bộ phận

Báo cáo bộ phận chính yếu là theo lĩnh vực kinh doanh do rủi ro và tỷ suất sinh lời của Công ty bị tác động chủ yếu bởi những khác biệt về sản phẩm và dịch vụ Công ty cung cấp.

2a. Thông tin về lĩnh vực kinh doanh

Công ty có các lĩnh vực kinh doanh chính sau:

- Lĩnh vực cho thuê cảng biển
- Lĩnh vực dịch vụ vận tải
- Lĩnh vực cho thuê thiết bị xếp dỡ
- Các lĩnh vực khác

CÔNG TY CỔ PHẦN CẢNG CÁT LÁI

Địa chỉ: Đường Nguyễn Thị Định, phường Cát Lái, Quận 2, thành phố Hồ Chí Minh, Việt Nam
BÁO CÁO TÀI CHÍNH HỢP NHẤT GIỮA NIÊN ĐỘ

6 tháng đầu của năm tài chính kết thúc ngày 31 tháng 12 năm 2018

Bản thuyết minh Báo cáo tài chính hợp nhất giữa niên độ (tiếp theo)

Thông tin về kết quả kinh doanh, tài sản cố định và các tài sản dài hạn khác và giá trị các khoản chi phí lớn không bằng tiền của bộ phận theo lĩnh vực kinh doanh của Công ty như sau:

Kỳ này	Lĩnh vực cho thuê cảng biển	Lĩnh vực dịch vụ vận tải	Lĩnh vực cho thuê thiết bị xếp dỡ	Các lĩnh vực khác	Cộng
Doanh thu thuần về bán hàng và cung cấp dịch vụ ra bên ngoài	70.625.000.000	84.886.610.603	16.200.000.000	21.930.415.475	193.642.026.078
Doanh thu thuần về bán hàng và cung cấp dịch vụ giữa các bộ phận					
Tổng doanh thu thuần về bán hàng và cung cấp dịch vụ	70.625.000.000	84.886.610.603	16.200.000.000	21.930.415.475	193.642.026.078
Kết quả kinh doanh theo bộ phận	55.370.287.043	3.358.406.183	3.872.279.741	981.417.982	63.582.390.949
Các chi phí không phân bổ theo bộ phận					(9.518.803.846)
Lợi nhuận từ hoạt động kinh doanh					54.063.587.103
Doanh thu hoạt động tài chính					3.681.874.819
Chi phí tài chính					(1.445.323.628)
Thu nhập khác					3.493.440.909
Chi phí khác					(5.622.886)
Chi phí thuế thu nhập doanh nghiệp hiện hành					(11.900.772.004)
Chi phí thuế thu nhập doanh nghiệp hoãn lại					
Lợi nhuận sau thuế thu nhập doanh nghiệp					47.887.184.313
Tổng chi phí đã phát sinh để mua tài sản cố định và các tài sản dài hạn khác		51.897.456.546		107.430.556	52.004.887.102
Tổng chi phí khấu hao và phân bổ chi phí trả trước dài hạn	12.858.847.357	5.083.924.944	3.430.518.000	3.073.568.612	24.446.858.913

Bản thuyết minh này là một bộ phận hợp thành và phải được đọc cùng với Báo cáo tài chính hợp nhất giữa niên độ

CÔNG TY CỔ PHẦN CẢNG CÁI LÁI

Địa chỉ: Đường Nguyễn Thị Định, phường Cát Lái, Quận 2, thành phố Hồ Chí Minh, Việt Nam

BÁO CÁO TÀI CHÍNH HỢP NHẤT GIỮA NIÊN ĐỘ

6 tháng đầu của năm tài chính kết thúc ngày 31 tháng 12 năm 2018

Bản thuyết minh Báo cáo tài chính hợp nhất giữa niên độ (tiếp theo)

	Lĩnh vực cho thuế cảng biển	Lĩnh vực dịch vụ vận tải	Lĩnh vực cho thuê thiết bị xếp dỡ	Các lĩnh vực khác	Cộng
Kỳ trước					
Doanh thu thuần về bán hàng và cung cấp dịch vụ ra bên ngoài	70.625.000.000	46.290.292.872	16.200.000.000	7.055.607.111	140.170.899.983
Doanh thu thuần về bán hàng và cung cấp dịch vụ giữa các bộ phận					
Tổng doanh thu thuần về bán hàng và cung cấp dịch vụ	70.625.000.000	46.290.292.872	16.200.000.000	7.055.607.111	140.170.899.983
Kết quả kinh doanh theo bộ phận	55.501.827.737	(9.367.571.722)	6.378.970.244	1.056.825.898	53.570.052.157
Các chi phí không phân bổ theo bộ phận					(8.970.566.353)
Lợi nhuận từ hoạt động kinh doanh					44.599.485.804
Doanh thu hoạt động tài chính					2.912.561.646
Chi phí tài chính					(1.765.849.023)
Thu nhập khác					2.316.583.032
Chi phí khác					(9.691.217.744)
Chi phí thuế thu nhập doanh nghiệp hiện hành					
Chi phí thuế thu nhập doanh nghiệp hoãn lại					
Lợi nhuận sau thuế thu nhập doanh nghiệp					38.371.563.715
Tổng chi phí đã phát sinh để mua tài sản cố định và các tài sản dài hạn khác	121.200.000				121.200.000
Tổng chi phí khấu hao và phân bổ chi phí trả trước dài hạn	12.580.171.032	6.722.482.832	4.522.949.592	1.067.936.489	24.893.539.945

CÔNG TY CỔ PHẦN CẢNG CÁT LÁI

Địa chỉ: Đường Nguyễn Thị Định, phường Cát Lái, Quận 2, thành phố Hồ Chí Minh, Việt Nam
BÁO CÁO TÀI CHÍNH HỢP NHẤT GIỮA NIÊN ĐỘ
6 tháng đầu của năm tài chính kết thúc ngày 31 tháng 12 năm 2018
Bản thuyết minh Báo cáo tài chính hợp nhất giữa niên độ (tiếp theo)

Tài sản và nợ phải trả của bộ phận theo lĩnh vực kinh doanh của Công ty như sau:

	Lĩnh vực cho thuê cảng biển	Lĩnh vực dịch vụ vận tải	Lĩnh vực cho thuê thiết bị xếp dỡ	Các lĩnh vực khác	Cộng
Số cuối năm					
Tài sản trực tiếp của bộ phận	214.209.221.918	111.138.955.846	55.491.926.667	12.950.252.103	393.790.356.534
Tài sản phân bổ cho bộ phận					271.508.354.736
Các tài sản không phân bổ theo bộ phận					<u>665.298.711.270</u>
Tổng tài sản					
Nợ phải trả trực tiếp của bộ phận	1.035.633.368	20.735.629.336	789.985.995		22.561.248.699
Nợ phải trả phân bổ cho bộ phận					57.561.024.937
Nợ phải trả không phân bổ theo bộ phận					<u>80.122.273.636</u>
Tổng nợ phải trả					
Số đầu năm					
Tài sản trực tiếp của bộ phận	286.358.137.036	81.117.178.213	69.411.020.013	15.492.698.433	405.856.286.515
Tài sản phân bổ cho bộ phận					208.311.784.238
Các tài sản không phân bổ theo bộ phận					<u>614.168.070.753</u>
Tổng tài sản					
Nợ phải trả trực tiếp của bộ phận	1.769.310.600	1.233.637.600	401.151.350	1.313.826.039	4.717.925.589
Nợ phải trả phân bổ cho bộ phận					19.348.472.819
Nợ phải trả không phân bổ theo bộ phận					<u>24.066.398.408</u>
Tổng nợ phải trả					

CÔNG TY CỔ PHẦN CẢNG CÁT LÁI

Địa chỉ: Đường Nguyễn Thị Định, phường Cát Lái, Quận 2, thành phố Hồ Chí Minh, Việt Nam

BÁO CÁO TÀI CHÍNH HỢP NHẤT GIỮA NIÊN ĐỘ

6 tháng đầu của năm tài chính kết thúc ngày 31 tháng 12 năm 2018

Bản thuyết minh Báo cáo tài chính hợp nhất giữa niên độ

2b. Thông tin về khu vực địa lý

Hoạt động của Công ty được phân bố chủ yếu ở khu vực nội địa.

3. Sự kiện phát sinh sau ngày kết thúc kỳ kế toán




Không có sự kiện trọng yếu nào phát sinh sau ngày kết thúc kỳ kế toán yêu cầu phải điều chỉnh số liệu hoặc công bố trên Báo cáo tài chính hợp nhất giữa niên độ.

Lập, ngày 13 tháng 8 năm 2018

Người lập biểu

Kế toán trưởng

Giám đốc

Lý Ngọc Tuyên

Lê Thanh Sơn

Lâm Văn Tuấn

