

BÁO CÁO TÀI CHÍNH HỢP NHẤT
CHO NĂM TÀI CHÍNH KẾT THÚC NGÀY 31 THÁNG 12 NĂM 2020

CÔNG TY CỔ PHẦN
CẢNG CÁT LÁI

MỤC LỤC

	Trang
1. Mục lục	1
2. Báo cáo của Ban Giám đốc	2 - 4
3. Báo cáo kiểm toán độc lập	5 - 6
4. Bảng cân đối kế toán hợp nhất tại ngày 31 tháng 12 năm 2020	7 - 10
5. Báo cáo kết quả hoạt động kinh doanh hợp nhất cho năm tài chính kết thúc ngày 31 tháng 12 năm 2020	11
6. Báo cáo lưu chuyển tiền tệ hợp nhất cho năm tài chính kết thúc ngày 31 tháng 12 năm 2020	12 - 13
7. Bản thuyết minh Báo cáo tài chính hợp nhất cho năm tài chính kết thúc ngày 31 tháng 12 năm 2020	14 - 44

CÔNG TY CỔ PHẦN CẢNG CÁT LÁI

BÁO CÁO CỦA BAN GIÁM ĐỐC

Công ty Cổ phần Cảng Cát Lái (sau đây gọi tắt là “Công ty”) trình bày báo cáo của mình cùng với Báo cáo tài chính hợp nhất cho năm tài chính kết thúc ngày 31 tháng 12 năm 2020 bao gồm Báo cáo tài chính của Công ty và các công ty con (gọi chung là “Nhóm Công ty”).

Khái quát về Công ty

Công ty Cổ phần Cảng Cát Lái hoạt động theo Giấy chứng nhận đăng ký kinh doanh lần đầu số 0305168938 ngày 27 tháng 8 năm 2007 do Sở Kế hoạch và Đầu tư thành phố Hồ Chí Minh cấp.

Trong quá trình hoạt động, Công ty đã được Sở Kế hoạch và Đầu tư thành phố Hồ Chí Minh 10 lần cấp bổ sung giấy chứng nhận thay đổi đăng ký doanh nghiệp về việc bổ sung ngành nghề kinh doanh, bổ sung vốn điều lệ, thay đổi người đại diện theo pháp luật và thay đổi địa chỉ Công ty, trong đó Giấy chứng nhận đăng ký doanh nghiệp thay đổi lần thứ 10 vào ngày 01 tháng 3 năm 2021 do thay đổi địa chỉ Công ty.

Trụ sở hoạt động

- Địa chỉ : Đường Nguyễn Thị Định, phường Cát Lái, thành phố Thủ Đức, thành phố Hồ Chí Minh, Việt Nam
- Điện thoại : 0283 7 423 499 – 0283 7 423 501 – 0283 7 423 502
- Fax : 0283 7 423 500
- Email : info@catlaiport.com.vn
- Website : www.catlaiport.com.vn

Hoạt động kinh doanh chính của Công ty là:

- Hoạt động dịch vụ hỗ trợ khác liên quan đến vận tải, chi tiết: Dịch vụ đại lý tàu biển, dịch vụ đại lý vận tải đường biển, dịch vụ môi giới hàng hải, dịch vụ cung ứng tàu biển, dịch vụ kiểm đếm hàng hóa, dịch vụ lai dắt tàu biển, dịch vụ vệ sinh tàu biển, dịch vụ kê khai hải quan, dịch vụ logistics, hoạt động giao nhận hàng hóa;
- Kinh doanh khai thác cảng biển;
- Bốc xếp hàng hóa, chi tiết: Dịch vụ bốc dỡ hàng hóa tại cảng biển; dịch vụ bốc xếp hàng hóa đường bộ;
- Kho bãi và lưu giữ hàng hóa;
- Hoạt động dịch vụ hỗ trợ trực tiếp cho vận tải đường sắt và đường bộ, chi tiết: Hoạt động dịch vụ hỗ trợ trực tiếp cho vận tải đường bộ (trừ hóa lỏng khí để vận chuyển).

Hội đồng quản trị và Ban điều hành, quản lý

Các thành viên Hội đồng quản trị, Ban kiểm soát và Ban giám đốc của Công ty trong năm và cho đến thời điểm lập báo cáo này bao gồm:

Họ và tên	Chức vụ	Ngày bổ nhiệm/tái bổ nhiệm
Ông Nguyễn Phương Nam	Chủ tịch	Bổ nhiệm ngày 19 tháng 4 năm 2019
Ông Lê Thành Khoa	Phó Chủ tịch	Tái bổ nhiệm ngày 27 tháng 4 năm 2018
Ông Lê Chí Đăng	Ủy viên	Bổ nhiệm ngày 19 tháng 4 năm 2019
Ông Phạm Hiếu Đạo	Ủy viên	Bổ nhiệm ngày 19 tháng 4 năm 2019
Ông Nguyễn Châu Bảo	Ủy viên	Bổ nhiệm ngày 27 tháng 4 năm 2018
Bà Nguyễn Huỳnh Mai	Ủy viên	Bổ nhiệm ngày 27 tháng 4 năm 2018

CÔNG TY CỔ PHẦN CẢNG CÁT LÁI
BÁO CÁO CỦA BAN GIÁM ĐỐC (tiếp theo)

Ban Kiểm soát

Họ và tên	Chức vụ	Ngày bổ nhiệm/tái bổ nhiệm
Ông Đỗ Thanh Thành	Trưởng ban	Bổ nhiệm ngày 22 tháng 4 năm 2019
Ông Nguyễn Xuân Vinh	Thành viên	Bổ nhiệm ngày 19 tháng 4 năm 2019
Ông Nguyễn Quang Phước Sơn	Thành viên	Tái bổ nhiệm ngày 27 tháng 4 năm 2018

Ban Giám đốc

Họ và tên	Chức vụ	Ngày bổ nhiệm
Ông Lê Chí Đăng	Giám đốc	Ngày 19 tháng 4 năm 2019
Ông Phạm Hiếu Đạo	Phó Giám đốc	Ngày 19 tháng 4 năm 2019
Ông Nguyễn Viết Trường	Kế toán trưởng	Ngày 29 tháng 11 năm 2019

Đại diện theo pháp luật

Người đại diện theo pháp luật của Công ty trong năm và cho đến thời điểm lập báo cáo này là ông Lê Chí Đăng – Giám đốc Công ty (bổ nhiệm ngày 19 tháng 4 năm 2019).

Kiểm toán viên

Công ty TNHH Kiểm toán và Tư vấn A&C đã được chỉ định kiểm toán Báo cáo tài chính hợp nhất cho năm tài chính kết thúc ngày 31 tháng 12 năm 2020 của Nhóm Công ty.

Trách nhiệm của Ban Giám đốc

Ban Giám đốc chịu trách nhiệm lập Báo cáo tài chính hợp nhất phản ánh trung thực và hợp lý tình hình tài chính hợp nhất, kết quả hoạt động kinh doanh hợp nhất và lưu chuyển tiền tệ hợp nhất của Nhóm Công ty trong năm. Trong việc lập Báo cáo tài chính hợp nhất này, Ban Giám đốc phải:

- Chọn lựa các chính sách kế toán thích hợp và áp dụng các chính sách này một cách nhất quán;
- Thực hiện các xét đoán và các ước tính một cách hợp lý và thận trọng;
- Nêu rõ các chuẩn mực kế toán áp dụng cho Công ty có được tuân thủ hay không và tất cả các sai lệch trọng yếu đã được trình bày và giải thích trong Báo cáo tài chính hợp nhất;
- Lập Báo cáo tài chính hợp nhất trên cơ sở hoạt động liên tục trừ trường hợp không thể cho rằng Công ty sẽ tiếp tục hoạt động liên tục;
- Thiết lập và thực hiện hệ thống kiểm soát nội bộ một cách hữu hiệu nhằm hạn chế rủi ro có sai sót trọng yếu do gian lận hoặc nhầm lẫn trong việc lập và trình bày Báo cáo tài chính hợp nhất.

Ban Giám đốc đảm bảo các sổ kế toán thích hợp được lưu giữ đầy đủ để phản ánh tình hình tài chính của Nhóm Công ty với mức độ chính xác hợp lý tại bất kỳ thời điểm nào và các sổ sách kế toán tuân thủ chế độ kế toán áp dụng. Ban Giám đốc cũng chịu trách nhiệm bảo vệ an toàn tài sản của Nhóm Công ty và do đó đã thực hiện các biện pháp thích hợp để ngăn chặn và phát hiện các hành vi gian lận và các vi phạm khác.

Ban Giám đốc cam kết đã tuân thủ các yêu cầu nêu trên trong việc lập Báo cáo tài chính hợp nhất.

CÔNG TY CỔ PHẦN CẢNG CÁT LÁI
BÁO CÁO CỦA BAN GIÁM ĐỐC (tiếp theo)

Phê duyệt Báo cáo tài chính hợp nhất

Ban Giám đốc phê duyệt Báo cáo tài chính hợp nhất đính kèm. Báo cáo tài chính hợp nhất đã phản ánh trung thực và hợp lý tình hình tài chính hợp nhất của Nhóm Công ty tại thời điểm ngày 31 tháng 12 năm 2020, cũng như kết quả hoạt động kinh doanh hợp nhất và tình hình lưu chuyển tiền tệ hợp nhất cho năm tài chính kết thúc cùng ngày, phù hợp với các Chuẩn mực Kế toán Việt Nam, Chế độ Kế toán doanh nghiệp Việt Nam và các quy định pháp lý có liên quan đến việc lập và trình bày Báo cáo tài chính hợp nhất.

Thay mặt Ban Giám đốc,

Giám đốc



Lê Chí Đăng

Lê Chí Đăng

Ngày 15 tháng 3 năm 2021

Số: 2.0137/21/TC-AC

BÁO CÁO KIỂM TOÁN ĐỘC LẬP

**Kính gửi: CÁC CỔ ĐÔNG, HỘI ĐỒNG QUẢN TRỊ VÀ BAN GIÁM ĐỐC
CÔNG TY CỔ PHẦN CẢNG CÁT LÁI**

Chúng tôi đã kiểm toán Báo cáo tài chính hợp nhất kèm theo của Công ty Cổ phần Cảng Cát Lái (sau đây gọi tắt là “Công ty”) và công ty con (gọi chung là “Nhóm Công ty”), được lập ngày 15 tháng 3 năm 2021, từ trang 07 đến trang 44, bao gồm Bảng cân đối kế toán hợp nhất tại ngày 31 tháng 12 năm 2020, Báo cáo kết quả hoạt động kinh doanh hợp nhất, Báo cáo lưu chuyển tiền tệ hợp nhất cho năm tài chính kết thúc cùng ngày và Bản thuyết minh Báo cáo tài chính hợp nhất.

Trách nhiệm của Ban Giám đốc

Ban Giám đốc Công ty chịu trách nhiệm về việc lập và trình bày trung thực và hợp lý Báo cáo tài chính hợp nhất của Nhóm Công ty theo các Chuẩn mực Kế toán Việt Nam, Chế độ Kế toán doanh nghiệp Việt Nam và các quy định pháp lý có liên quan đến việc lập và trình bày Báo cáo tài chính hợp nhất và chịu trách nhiệm về kiểm soát nội bộ mà Ban Giám đốc xác định là cần thiết để đảm bảo cho việc lập và trình bày Báo cáo tài chính hợp nhất không có sai sót trọng yếu do gian lận hoặc nhầm lẫn.

Trách nhiệm của Kiểm toán viên

Trách nhiệm của chúng tôi là đưa ra ý kiến về Báo cáo tài chính hợp nhất dựa trên kết quả của cuộc kiểm toán. Chúng tôi đã tiến hành kiểm toán theo các Chuẩn mực Kiểm toán Việt Nam. Các chuẩn mực này yêu cầu chúng tôi tuân thủ chuẩn mực và các quy định về đạo đức nghề nghiệp, lập kế hoạch và thực hiện cuộc kiểm toán để đạt được sự đảm bảo hợp lý về việc liệu Báo cáo tài chính hợp nhất của Nhóm Công ty có còn sai sót trọng yếu hay không.

Công việc kiểm toán bao gồm thực hiện các thủ tục nhằm thu thập các bằng chứng kiểm toán về các số liệu và thuyết minh trên Báo cáo tài chính hợp nhất. Các thủ tục kiểm toán được lựa chọn dựa trên xét đoán của kiểm toán viên, bao gồm đánh giá rủi ro có sai sót trọng yếu trong Báo cáo tài chính hợp nhất do gian lận hoặc nhầm lẫn. Khi thực hiện đánh giá các rủi ro này, kiểm toán viên đã xem xét kiểm soát nội bộ của Nhóm Công ty liên quan đến việc lập và trình bày Báo cáo tài chính hợp nhất trung thực, hợp lý nhằm thiết kế các thủ tục kiểm toán phù hợp với tình hình thực tế, tuy nhiên không nhằm mục đích đưa ra ý kiến về hiệu quả của kiểm soát nội bộ của Nhóm Công ty. Công việc kiểm toán cũng bao gồm đánh giá tính thích hợp của các chính sách kế toán được áp dụng và tính hợp lý của các ước tính kế toán của Ban Giám đốc cũng như đánh giá việc trình bày tổng thể Báo cáo tài chính hợp nhất.

Chúng tôi tin tưởng rằng các bằng chứng kiểm toán mà chúng tôi đã thu thập được là đầy đủ và thích hợp làm cơ sở cho ý kiến kiểm toán của chúng tôi.

Ý kiến của Kiểm toán viên

Theo ý kiến của chúng tôi, Báo cáo tài chính hợp nhất đã phản ánh trung thực và hợp lý, trên các khía cạnh trọng yếu tình hình tài chính hợp nhất của Công ty Cổ phần Cảng Cát Lái và Công ty con tại ngày 31 tháng 12 năm 2020, cũng như kết quả hoạt động kinh doanh hợp nhất và tình hình lưu chuyển tiền tệ hợp nhất cho năm tài chính kết thúc cùng ngày, phù hợp với các Chuẩn mực Kế toán Việt Nam, Chế độ Kế toán doanh nghiệp Việt Nam và các quy định pháp lý có liên quan đến việc lập và trình bày Báo cáo tài chính hợp nhất.

Công ty TNHH Kiểm toán và Tư vấn A&C

Chi nhánh Hà Nội



Lê Văn Khoa – Phó Giám đốc

Số Giấy CNDKHN kiểm toán: 1794-2018-008-1

Hà Nội, ngày 15 tháng 3 năm 2021

Vũ Minh Khôi - Kiểm toán viên

Số Giấy CNDKHN kiểm toán: 2897-2020-008-1

CÔNG TY CỔ PHẦN CẢNG CÁT LÁI

Địa chỉ: Đường Nguyễn Thị Định, phường Cát Lái, thành phố Thủ Đức, thành phố Hồ Chí Minh, Việt Nam

BÁO CÁO TÀI CHÍNH HỢP NHẤT

Cho năm tài chính kết thúc ngày 31 tháng 12 năm 2020

BẢNG CÂN ĐỐI KẾ TOÁN HỢP NHẤT

Tại ngày 31 tháng 12 năm 2020

Đơn vị tính: VND

TÀI SẢN	Mã số	Thuyết minh	Số cuối năm	Số đầu năm
A - TÀI SẢN NGẮN HẠN	100		297.069.184.444	263.841.302.464
I. Tiền và các khoản tương đương tiền	110	V.1	174.579.078.394	53.410.102.577
1. Tiền	111		97.328.945.103	53.262.682.577
2. Các khoản tương đương tiền	112		77.250.133.291	147.420.000
II. Đầu tư tài chính ngắn hạn	120		75.700.000.000	129.000.000.000
1. Chứng khoán kinh doanh	121		-	-
2. Dự phòng giảm giá chứng khoán kinh doanh	122		-	-
3. Đầu tư nắm giữ đến ngày đáo hạn	123	V.2	75.700.000.000	129.000.000.000
III. Các khoản phải thu ngắn hạn	130		39.605.059.192	66.566.989.145
1. Phải thu ngắn hạn của khách hàng	131	V.3	32.809.866.929	60.256.851.884
2. Trả trước cho người bán ngắn hạn	132	V.4	594.711.143	47.934.718
3. Phải thu nội bộ ngắn hạn	133		-	-
4. Phải thu theo tiến độ kế hoạch hợp đồng xây dựng	134		-	-
5. Phải thu về cho vay ngắn hạn	135		-	-
6. Phải thu ngắn hạn khác	136	V.5	7.126.859.100	7.122.665.088
7. Dự phòng phải thu ngắn hạn khó đòi	137	V.6	(926.377.980)	(860.462.545)
8. Tài sản thiếu chờ xử lý	139		-	-
IV. Hàng tồn kho	140		1.071.137.444	295.643.222
1. Hàng tồn kho	141	V.7	1.071.137.444	295.643.222
2. Dự phòng giảm giá hàng tồn kho	149		-	-
V. Tài sản ngắn hạn khác	150		6.113.909.414	14.568.567.520
1. Chi phí trả trước ngắn hạn	151	V.8a	747.918.483	6.835.100.216
2. Thuế giá trị gia tăng được khấu trừ	152		3.156.848.417	7.567.903.606
3. Thuế và các khoản khác phải thu Nhà nước	153	V.13	2.209.142.514	165.563.698
4. Giao dịch mua bán lại trái phiếu Chính phủ	154		-	-
5. Tài sản ngắn hạn khác	155		-	-

CÔNG TY CỔ PHẦN CẢNG CÁT LÁI

Địa chỉ: Đường Nguyễn Thị Định, phường Cát Lái, thành phố Thủ Đức, thành phố Hồ Chí Minh, Việt Nam

BÁO CÁO TÀI CHÍNH HỢP NHẤT

Cho năm tài chính kết thúc ngày 31 tháng 12 năm 2020

Bảng cân đối kế toán hợp nhất (tiếp theo)

TÀI SẢN	Mã số	Thuyết minh	Số cuối năm	Số đầu năm
B - TÀI SẢN DÀI HẠN	200		408.586.484.101	434.612.481.036
I. Các khoản phải thu dài hạn	210		178.323.000	902.923.000
1. Phải thu dài hạn của khách hàng	211		-	-
2. Trả trước cho người bán dài hạn	212		-	-
3. Vốn kinh doanh ở đơn vị trực thuộc	213		-	-
4. Phải thu nội bộ dài hạn	214		-	-
5. Phải thu về cho vay dài hạn	215		-	-
6. Phải thu dài hạn khác	216	V.5b	178.323.000	902.923.000
7. Dự phòng phải thu dài hạn khó đòi	219		-	-
II. Tài sản cố định	220		306.690.436.436	326.147.045.539
1. Tài sản cố định hữu hình	221	V.9	225.294.237.087	265.143.898.106
Nguyên giá	222		630.342.364.309	622.615.518.718
Giá trị hao mòn lũy kế	223		(405.048.127.222)	(357.471.620.612)
2. Tài sản cố định thuê tài chính	224		-	-
Nguyên giá	225		-	-
Giá trị hao mòn lũy kế	226		-	-
3. Tài sản cố định vô hình	227	V.10	81.396.199.349	61.003.147.433
Nguyên giá	228		101.601.504.441	79.571.904.441
Giá trị hao mòn lũy kế	229		(20.205.305.092)	(18.568.757.008)
III. Bất động sản đầu tư	230		-	-
Nguyên giá	231		-	-
Giá trị hao mòn lũy kế	232		-	-
IV. Tài sản dở dang dài hạn	240	V.11	300.832.727	22.453.511.237
1. Chi phí sản xuất, kinh doanh dở dang dài hạn	241		-	-
2. Chi phí xây dựng cơ bản dở dang	242		300.832.727	22.453.511.237
V. Đầu tư tài chính dài hạn	250		85.528.535.503	80.709.870.438
1. Đầu tư vào công ty con	251		-	-
2. Đầu tư vào công ty liên doanh, liên kết	252	V.2b	83.269.935.503	78.451.270.438
3. Đầu tư góp vốn vào đơn vị khác	253	V.2c	2.258.600.000	2.258.600.000
4. Dự phòng đầu tư tài chính dài hạn	254		-	-
5. Đầu tư nắm giữ đến ngày đáo hạn	255		-	-
VI. Tài sản dài hạn khác	260		15.888.356.435	4.399.130.822
1. Chi phí trả trước dài hạn	261	V.8b	15.888.356.435	4.399.130.822
2. Tài sản thuế thu nhập hoãn lại	262		-	-
3. Thiết bị, vật tư, phụ tùng thay thế dài hạn	263		-	-
4. Tài sản dài hạn khác	268		-	-
5. Lợi thế thương mại	269		-	-
TỔNG CỘNG TÀI SẢN	270		705.655.668.545	698.453.783.500

CÔNG TY CỔ PHẦN CẢNG CÁT LÁI

Địa chỉ: Đường Nguyễn Thị Định, phường Cát Lái, thành phố Thủ Đức, thành phố Hồ Chí Minh, Việt Nam

BÁO CÁO TÀI CHÍNH HỢP NHẤT

Cho năm tài chính kết thúc ngày 31 tháng 12 năm 2020

Bảng cân đối kế toán hợp nhất (tiếp theo)

NGUỒN VỐN	Mã số	Thuyết minh	Số cuối năm	Số đầu năm
C - NỢ PHẢI TRẢ	300		58.556.604.540	66.755.050.274
I. Nợ ngắn hạn	310		57.221.552.568	62.968.930.802
1. Phải trả người bán ngắn hạn	311	V.12	29.794.834.903	25.314.000.515
2. Người mua trả tiền trước ngắn hạn	312		-	-
3. Thuế và các khoản phải nộp Nhà nước	313	V.13	4.680.891.321	4.467.645.577
4. Phải trả người lao động	314		5.009.722.955	5.150.705.314
5. Chi phí phải trả ngắn hạn	315	V.14	1.197.210.513	14.500.000
6. Phải trả nội bộ ngắn hạn	316		-	-
7. Phải trả theo tiến độ kế hoạch hợp đồng xây dựng	317		-	-
8. Doanh thu chưa thực hiện ngắn hạn	318		-	-
9. Phải trả ngắn hạn khác	319	V.15a	8.743.381.694	4.420.847.257
10. Vay và nợ thuê tài chính ngắn hạn	320	V.16a	2.106.000.000	16.792.381.709
11. Dự phòng phải trả ngắn hạn	321		-	-
12. Quỹ khen thưởng, phúc lợi	322	V.17	5.689.511.182	6.808.850.430
13. Quỹ bình ổn giá	323		-	-
14. Giao dịch mua bán lại trái phiếu Chính phủ	324		-	-
II. Nợ dài hạn	330		1.335.051.972	3.786.119.472
1. Phải trả người bán dài hạn	331		-	-
2. Người mua trả tiền trước dài hạn	332		-	-
3. Chi phí phải trả dài hạn	333		-	-
4. Phải trả nội bộ về vốn kinh doanh	334		-	-
5. Phải trả nội bộ dài hạn	335		-	-
6. Doanh thu chưa thực hiện dài hạn	336		-	-
7. Phải trả dài hạn khác	337	V.15b	1.335.051.972	2.399.119.472
8. Vay và nợ thuê tài chính dài hạn	338	V.16b	-	1.387.000.000
9. Trái phiếu chuyển đổi	339		-	-
10. Cổ phiếu ưu đãi	340		-	-
11. Thuế thu nhập hoãn lại phải trả	341		-	-
12. Dự phòng phải trả dài hạn	342		-	-
13. Quỹ phát triển khoa học và công nghệ	343		-	-

CÔNG TY CỔ PHẦN CẢNG CÁT LÁI

Địa chỉ: Đường Nguyễn Thị Định, phường Cát Lái, thành phố Thủ Đức, thành phố Hồ Chí Minh, Việt Nam

BÁO CÁO TÀI CHÍNH HỢP NHẤT

Cho năm tài chính kết thúc ngày 31 tháng 12 năm 2020

Bảng cân đối kế toán hợp nhất (tiếp theo)

NGUỒN VỐN	Mã số	Thuyết minh	Số cuối năm	Số đầu năm
D - NGUỒN VỐN CHỦ SỞ HỮU	400		647.099.064.005	631.698.733.226
I. Vốn chủ sở hữu	410	V.18	647.099.064.005	631.698.733.226
1. Vốn góp của chủ sở hữu	411		340.000.000.000	340.000.000.000
- Cổ phiếu phổ thông có quyền biểu quyết	411a		340.000.000.000	340.000.000.000
- Cổ phiếu ưu đãi	411b		-	-
2. Thặng dư vốn cổ phần	412		60.123.448.000	60.123.448.000
3. Quyền chọn chuyển đổi trái phiếu	413		-	-
4. Vốn khác của chủ sở hữu	414		-	-
5. Cổ phiếu quỹ	415		-	-
6. Chênh lệch đánh giá lại tài sản	416		-	-
7. Chênh lệch tỷ giá hối đoái	417		-	-
8. Quỹ đầu tư phát triển	418		103.288.384.450	102.831.895.581
9. Quỹ hỗ trợ sắp xếp doanh nghiệp	419		-	-
10. Quỹ khác thuộc vốn chủ sở hữu	420		-	-
11. Lợi nhuận sau thuế chưa phân phối	421		124.336.594.522	109.100.205.315
- LNST chưa phân phối lũy kế đến cuối kỳ trước	421a		33.195.094.298	109.100.205.315
- LNST chưa phân phối kỳ này	421b		91.141.500.224	-
12. Nguồn vốn đầu tư xây dựng cơ bản	422		-	-
13. Lợi ích cổ đông không kiểm soát	429		19.350.637.033	19.643.184.330
II. Nguồn kinh phí và quỹ khác	430		-	-
1. Nguồn kinh phí	431		-	-
2. Nguồn kinh phí đã hình thành tài sản cố định	432		-	-
TỔNG CỘNG NGUỒN VỐN	440		705.655.668.545	698.453.783.500

Lập, ngày 15 tháng 3 năm 2021

Người lập biểu

Kế toán trưởng

Giám đốc


Võ Thái Hậu


Nguyễn Viết Trường



Lê Chí Đăng

CÔNG TY CỔ PHẦN CẢNG CÁT LÁI

Địa chỉ: Đường Nguyễn Thị Định, phường Cát Lái, thành phố Thủ Đức, thành phố Hồ Chí Minh, Việt Nam

BÁO CÁO TÀI CHÍNH HỢP NHẤT

Cho năm tài chính kết thúc ngày 31 tháng 12 năm 2020

BÁO CÁO KẾT QUẢ HOẠT ĐỘNG KINH DOANH HỢP NHẤT

Cho năm tài chính kết thúc ngày 31 tháng 12 năm 2020

Đơn vị tính: VND

CHỈ TIÊU	Mã số	Thuyết minh	Năm nay	Năm trước
1. Doanh thu bán hàng và cung cấp dịch vụ	01	VI.1	386.239.280.462	350.194.092.278
2. Các khoản giảm trừ doanh thu	02		-	-
3. Doanh thu thuần về bán hàng và cung cấp dịch vụ	10		386.239.280.462	350.194.092.278
4. Giá vốn hàng bán	11	VI.2	263.870.404.091	226.045.399.844
5. Lợi nhuận gộp về bán hàng và cung cấp dịch vụ	20		122.368.876.371	124.148.692.434
6. Doanh thu hoạt động tài chính	21	VI.3	10.150.543.126	9.993.009.338
7. Chi phí tài chính	22	VI.4	1.025.761.342	2.005.309.118
Trong đó: chi phí lãi vay	23		1.025.438.688	1.998.786.967
8. Phần lãi hoặc lỗ trong công ty liên doanh, liên kết	24		4.818.665.065	225.870.438
9. Chi phí bán hàng	25	VI.5	665.529.748	396.636.364
10. Chi phí quản lý doanh nghiệp	26	VI.6	21.130.719.528	19.244.598.748
11. Lợi nhuận thuần từ hoạt động kinh doanh	30		114.516.073.944	112.721.027.980
12. Thu nhập khác	31	VI.7	397.920.575	253.954.072
13. Chi phí khác	32		-	41.222.506
14. Lợi nhuận khác	40		397.920.575	212.731.566
15. Tổng lợi nhuận kế toán trước thuế	50		114.913.994.519	112.933.759.546
16. Chi phí thuế thu nhập doanh nghiệp hiện hành	51	V.13	16.379.429.473	22.666.689.991
17. Chi phí thuế thu nhập doanh nghiệp hoãn lại	52		-	-
18. Lợi nhuận sau thuế thu nhập doanh nghiệp	60		98.534.565.046	90.267.069.555
19. Lợi nhuận sau thuế của công ty mẹ	61		96.654.495.033	87.707.982.170
20. Lợi nhuận sau thuế của cổ đông không kiểm soát	62		1.880.070.013	2.559.087.385
21. Lãi cơ bản trên cổ phiếu	70	VI.8	2.674	2.398
22. Lãi suy giảm trên cổ phiếu	71	VI.8	2.674	2.398

Lập, ngày 15 tháng 3 năm 2021

Người lập biểu

Kế toán trưởng

Giám đốc



Võ Thái Hậu

Nguyễn Việt Trường

Lê Chí Đăng

CÔNG TY CỔ PHẦN CẢNG CÁT LÁI

Địa chỉ: Đường Nguyễn Thị Định, phường Cát Lái, thành phố Thủ Đức, thành phố Hồ Chí Minh, Việt Nam

BÁO CÁO TÀI CHÍNH HỢP NHẤT

Cho năm tài chính kết thúc ngày 31 tháng 12 năm 2020

BÁO CÁO LƯU CHUYỂN TIỀN TỆ HỢP NHẤT

(Theo phương pháp gián tiếp)

Cho năm tài chính kết thúc ngày 31 tháng 12 năm 2020

Đơn vị tính: VND

CHỈ TIÊU	Mã số	Thuyết minh	Năm nay	
			Năm nay	Năm trước
I. Lưu chuyển tiền từ hoạt động kinh doanh				
1. Lợi nhuận trước thuế	01		114.913.994.519	112.933.759.546
2. Điều chỉnh cho các khoản:				
- Khấu hao tài sản cố định và bất động sản đầu tư	02	V.9,10	49.213.054.694	48.178.377.844
- Các khoản dự phòng	03		65.915.435	124.439.513
- Lãi, lỗ chênh lệch tỷ giá hối đoái do đánh giá lại các khoản mục tiền tệ có gốc ngoại tệ	04	VI.4	204.988	23.821
- Lãi, lỗ từ hoạt động đầu tư	05		(10.145.151.007)	(9.988.220.457)
- Chi phí lãi vay	06	VI.4	1.025.438.688	1.998.786.967
- Các khoản điều chỉnh khác	07		-	-
3. Lợi nhuận từ hoạt động kinh doanh trước thay đổi vốn lưu động	08		155.073.457.317	153.247.167.234
- Tăng, giảm các khoản phải thu	09		29.438.907.607	(3.913.675.529)
- Tăng, giảm hàng tồn kho	10		(775.494.222)	(295.643.222)
- Tăng, giảm các khoản phải trả	11		7.562.960.362	(10.048.457.740)
- Tăng, giảm chi phí trả trước	12		(5.402.043.880)	(4.080.019.367)
- Tăng, giảm chứng khoán kinh doanh	13		-	-
- Tiền lãi vay đã trả	14		(1.025.438.688)	(1.998.786.967)
- Thuế thu nhập doanh nghiệp đã nộp	15	V.13	(21.594.990.945)	(19.967.213.170)
- Tiền thu khác từ hoạt động kinh doanh	16	V.17	5.220.000	-
- Tiền chi khác cho hoạt động kinh doanh	17	V.17	(6.617.961.047)	(5.592.064.014)
Lưu chuyển tiền thuần từ hoạt động kinh doanh	20		156.664.616.504	107.351.307.225
II. Lưu chuyển tiền từ hoạt động đầu tư				
1. Tiền chi để mua sắm, xây dựng tài sản cố định và các tài sản dài hạn khác	21		(7.603.767.081)	(6.376.198.369)
2. Tiền thu từ thanh lý, nhượng bán tài sản cố định và các tài sản dài hạn khác	22		-	-
3. Tiền chi cho vay, mua các công cụ nợ của đơn vị khác	23		(75.700.000.000)	(129.000.000.000)
4. Tiền thu hồi cho vay, bán lại các công cụ nợ của đơn vị khác	24		129.000.000.000	-
5. Tiền chi đầu tư góp vốn vào đơn vị khác	25		-	(78.225.400.000)
6. Tiền thu hồi đầu tư góp vốn vào đơn vị khác	26		-	-
7. Tiền thu lãi cho vay, cổ tức và lợi nhuận được chia	27		10.694.334.291	7.308.882.102
Lưu chuyển tiền thuần từ hoạt động đầu tư	30		56.390.567.210	(206.292.716.267)

CÔNG TY CỔ PHẦN CẢNG CÁT LÁI

Địa chỉ: Đường Nguyễn Thị Định, phường Cát Lái, thành phố Thủ Đức, thành phố Hồ Chí Minh, Việt Nam

BÁO CÁO TÀI CHÍNH HỢP NHẤT


Cho năm tài chính kết thúc ngày 31 tháng 12 năm 2020

Báo cáo lưu chuyển tiền tệ hợp nhất (tiếp theo)

CHỈ TIÊU	Mã số	Thuyết minh	Năm nay	Năm trước
III. Lưu chuyển tiền từ hoạt động tài chính				
1. Tiền thu từ phát hành cổ phiếu, nhận vốn góp của chủ sở hữu	31		-	-
2. Tiền trả lại vốn góp cho các chủ sở hữu, mua lại cổ phiếu của doanh nghiệp đã phát hành	32		-	-
3. Tiền thu từ đi vay	33	V.16	13.887.973.249	26.420.939.109
4. Tiền trả nợ gốc vay	34	V.16	(29.961.354.958)	(33.687.536.235)
5. Tiền trả nợ gốc thuê tài chính	35		-	-
6. Cổ tức, lợi nhuận đã trả cho chủ sở hữu	36		(75.812.621.200)	(75.525.439.800)
Lưu chuyển tiền thuần từ hoạt động tài chính	40		(91.886.002.909)	(82.792.036.926)
Lưu chuyển tiền thuần trong năm	50		121.169.180.805	(181.733.445.968)
Tiền và tương đương tiền đầu năm	60	V.1	53.410.102.577	235.143.548.545
Ảnh hưởng của thay đổi tỷ giá hối đoái quy đổi ngoại tệ	61		(204.988)	-
Tiền và tương đương tiền cuối năm	70	V.1	174.579.078.394	53.410.102.577


Lập, ngày 15 tháng 3 năm 2021

Người lập biểu



Võ Thái Hậu

Kế toán trưởng



Nguyễn Viết Trường

Giám đốc



Lê Chí Đăng

CÔNG TY CỔ PHẦN CẢNG CÁT LÁI

Địa chỉ: Đường Nguyễn Thị Định, phường Cát Lái, thành phố Thủ Đức, thành phố Hồ Chí Minh, Việt Nam

BÁO CÁO TÀI CHÍNH HỢP NHẤT

Cho năm tài chính kết thúc ngày 31 tháng 12 năm 2020

BẢN THUYẾT MINH BÁO CÁO TÀI CHÍNH HỢP NHẤT

Cho năm tài chính kết thúc ngày 31 tháng 12 năm 2020

I. ĐẶC ĐIỂM HOẠT ĐỘNG

1. Hình thức sở hữu vốn

Công ty Cổ phần Cảng Cát Lái (sau đây gọi tắt là “Công ty” hay “Công ty mẹ”) là Công ty cổ phần.

2. Lĩnh vực kinh doanh

Lĩnh vực kinh doanh của Công ty là dịch vụ.

3. Ngành nghề kinh doanh

Hoạt động kinh doanh chính của Công ty là: Dịch vụ đại lý tàu biển, dịch vụ đại lý vận tải đường biển, dịch vụ môi giới hàng hải, dịch vụ lai dắt tàu biển, dịch vụ bốc dỡ hàng hoá tại cảng biển, kinh doanh dịch vụ vận tải đa phương thức quốc tế.

4. Chu kỳ sản xuất, kinh doanh thông thường

Chu kỳ sản xuất kinh doanh thông thường của Công ty không quá 12 tháng.

5. Cấu trúc Nhóm Công ty

Nhóm Công ty bao gồm Công ty mẹ và một công ty con chịu sự kiểm soát của Công ty mẹ được hợp nhất trong Báo cáo tài chính hợp nhất này.

5a. Thông tin về tái cấu trúc nhóm Công ty

Trong năm, Nhóm Công ty không phát sinh việc mua thêm, thanh lý hay thoái vốn tại công ty con.

5b. Danh sách Công ty con được hợp nhất

Công ty chỉ đầu tư vào 01 công ty con là Công ty Cổ phần Tiếp vận Quốc tế Cảng Cát Lái có trụ sở chính tại 938/180 Đường Nguyễn Thị Định, phường Thạnh Mỹ Lợi, thành phố Thủ Đức, thành phố Hồ Chí Minh. Hoạt động kinh doanh chính của công ty con này là hoạt động dịch vụ hỗ trợ khác liên quan đến vận tải. Tại ngày kết thúc năm tài chính, tỷ lệ vốn góp của Công ty tại công ty con này là 54,29%, tỷ lệ quyền biểu quyết và tỷ lệ phần sở hữu tương đương với tỷ lệ vốn góp.

5c. Danh sách các Công ty liên kết được phản ánh trong Báo cáo tài chính hợp nhất theo phương pháp vốn chủ sở hữu

Công ty chỉ đầu tư vào 01 Công ty liên kết là Công ty Cổ phần Tân Cảng Quế Võ có trụ sở chính tại thôn Kiều Lương, xã Đức Long, huyện Quế Võ, tỉnh Bắc Ninh. Hoạt động kinh doanh chính của công ty liên kết này là cho thuê cảng cạn. Tại ngày kết thúc năm tài chính, tỷ lệ vốn góp của Công ty tại công ty liên kết này là 20%, tỷ lệ quyền biểu quyết và tỷ lệ phần sở hữu tương đương với tỷ lệ vốn góp.

6. Tuyên bố về khả năng so sánh thông tin trên Báo cáo tài chính hợp nhất

Các số liệu tương ứng của năm trước so sánh được với số liệu của năm nay.

7. Nhân viên

Tại ngày kết thúc năm tài chính, Nhóm Công ty có 89 nhân viên đang làm việc (số đầu năm là 128 nhân viên).

CÔNG TY CỔ PHẦN CẢNG CÁT LÁI

Địa chỉ: Đường Nguyễn Thị Định, phường Cát Lái, thành phố Thủ Đức, thành phố Hồ Chí Minh, Việt Nam

BÁO CÁO TÀI CHÍNH HỢP NHẤT

Cho năm tài chính kết thúc ngày 31 tháng 12 năm 2020

Bản thuyết minh Báo cáo tài chính hợp nhất (tiếp theo)

II. NĂM TÀI CHÍNH, ĐƠN VỊ TIỀN TỆ SỬ DỤNG TRONG KẾ TOÁN

1. Năm tài chính

Năm tài chính của Nhóm Công ty bắt đầu từ ngày 01 tháng 01 và kết thúc vào ngày 31 tháng 12 hàng năm.

2. Đơn vị tiền tệ sử dụng trong kế toán

Đơn vị tiền tệ sử dụng trong kế toán là Đồng Việt Nam (VND) do phần lớn các nghiệp vụ được thực hiện bằng đơn vị tiền tệ VND.

III. CHUẨN MỰC VÀ CHẾ ĐỘ KẾ TOÁN ÁP DỤNG

1. Chế độ kế toán áp dụng

Nhóm Công ty áp dụng các Chuẩn mực Kế toán Việt Nam, Chế độ Kế toán doanh nghiệp Việt Nam được ban hành theo Thông tư số 200/2014/TT-BTC ngày 22 tháng 12 năm 2014 hướng dẫn Chế độ Kế toán doanh nghiệp, Thông tư số 202/2014/TT-BTC ngày 22 tháng 12 năm 2014 hướng dẫn lập và trình bày Báo cáo tài chính hợp nhất và các thông tư khác hướng dẫn thực hiện chuẩn mực kế toán của Bộ Tài chính trong việc lập và trình bày Báo cáo tài chính hợp nhất.

2. Tuyên bố về việc tuân thủ chuẩn mực kế toán và chế độ kế toán

Ban Giám đốc đảm bảo đã tuân thủ yêu cầu của các Chuẩn mực Kế toán Việt Nam, Chế độ Kế toán doanh nghiệp Việt Nam được ban hành theo Thông tư số 200/2014/TT-BTC ngày 22 tháng 12 năm 2014, Thông tư số 202/2014/TT-BTC ngày 22 tháng 12 năm 2014 cũng như các thông tư khác hướng dẫn thực hiện chuẩn mực kế toán của Bộ Tài chính trong việc lập và trình bày Báo cáo tài chính hợp nhất.

IV. CÁC CHÍNH SÁCH KẾ TOÁN ÁP DỤNG

1. Cơ sở lập Báo cáo tài chính hợp nhất

Báo cáo tài chính được lập trên cơ sở kế toán dồn tích (trừ các thông tin liên quan đến các luồng tiền).

2. Cơ sở hợp nhất

Báo cáo tài chính hợp nhất bao gồm Báo cáo tài chính của Công ty mẹ và Báo cáo tài chính của công ty con. Công ty con là đơn vị chịu sự kiểm soát của Công ty mẹ. Sự kiểm soát tồn tại khi Công ty mẹ có khả năng trực tiếp hay gián tiếp chi phối các chính sách tài chính và hoạt động của công ty con để thu được các lợi ích kinh tế từ các hoạt động này. Khi xác định quyền kiểm soát có tính đến quyền biểu quyết tiềm năng phát sinh từ các quyền chọn mua hoặc các công cụ nợ và công cụ vốn có thể chuyển đổi thành cổ phiếu phổ thông tại ngày kết thúc năm tài chính.

Kết quả hoạt động kinh doanh của các công ty con được mua lại hoặc bán đi trong năm được trình bày trong Báo cáo kết quả hoạt động kinh doanh hợp nhất từ ngày mua hoặc cho đến ngày bán khoản đầu tư ở công ty con đó.

Báo cáo tài chính của công ty mẹ và công ty con sử dụng để hợp nhất được lập cho cùng một kỳ kế toán và áp dụng các chính sách kế toán thống nhất cho các giao dịch và sự kiện cùng loại trong những hoàn cảnh tương tự. Trong trường hợp chính sách kế toán của công ty con khác với chính sách kế toán của Công ty mẹ thì Báo cáo tài chính của công ty con sẽ có những điều chỉnh thích hợp trước khi sử dụng cho việc lập Báo cáo tài chính hợp nhất.

CÔNG TY CỔ PHẦN CẢNG CÁT LÁI

Địa chỉ: Đường Nguyễn Thị Định, phường Cát Lái, thành phố Thủ Đức, thành phố Hồ Chí Minh, Việt Nam

BÁO CÁO TÀI CHÍNH HỢP NHẤT

Cho năm tài chính kết thúc ngày 31 tháng 12 năm 2020

Bản thuyết minh Báo cáo tài chính hợp nhất (tiếp theo)

Số dư các tài khoản trên Bảng cân đối kế toán giữa Công ty mẹ và công ty con, các giao dịch nội bộ, các khoản lãi nội bộ chưa thực hiện phát sinh từ các giao dịch này phải được loại trừ hoàn toàn. Các khoản lỗ chưa thực hiện phát sinh từ các giao dịch nội bộ cũng được loại bỏ trừ khi chi phí tạo nên khoản lỗ đó không thể thu hồi được

Lợi ích của cổ đông không kiểm soát thể hiện phần lãi hoặc lỗ trong kết quả kinh doanh và tài sản thuần của công ty con không được nắm giữ bởi Công ty mẹ và được trình bày ở khoản mục riêng trên Báo cáo kết quả hoạt động kinh doanh hợp nhất và trên Bảng cân đối kế toán hợp nhất (thuộc phần vốn chủ sở hữu). Lợi ích của cổ đông không kiểm soát bao gồm giá trị các lợi ích của cổ đông không kiểm soát tại ngày hợp nhất kinh doanh ban đầu và phần lợi ích của cổ đông không kiểm soát trong biến động của vốn chủ sở hữu kể từ ngày hợp nhất kinh doanh. Các khoản lỗ phát sinh tại công ty con được phân bổ tương ứng với phần sở hữu của cổ đông không kiểm soát, kể cả trường hợp số lỗ đó lớn hơn phần sở hữu của cổ đông không kiểm soát trong tài sản thuần của công ty con.

3. Các giao dịch bằng ngoại tệ

Các giao dịch phát sinh bằng ngoại tệ được chuyển đổi theo tỷ giá tại ngày phát sinh giao dịch. Số dư các khoản mục tiền tệ có gốc ngoại tệ tại ngày kết thúc năm tài chính được quy đổi theo tỷ giá tại ngày này.

Chênh lệch tỷ giá phát sinh trong năm từ các giao dịch bằng ngoại tệ được ghi nhận vào doanh thu hoạt động tài chính hoặc chi phí tài chính. Chênh lệch tỷ giá do đánh giá lại các khoản mục tiền tệ có gốc ngoại tệ tại ngày kết thúc năm tài chính sau khi bù trừ chênh lệch tăng và chênh lệch giảm được ghi nhận vào doanh thu hoạt động tài chính hoặc chi phí tài chính.

Tỷ giá sử dụng để quy đổi các giao dịch phát sinh bằng ngoại tệ là tỷ giá giao dịch thực tế tại thời điểm phát sinh giao dịch. Tỷ giá giao dịch thực tế đối với các giao dịch bằng ngoại tệ được xác định như sau:

- Đối với nợ phải thu: tỷ giá mua ngoại tệ của ngân hàng thương mại nơi Nhóm Công ty chỉ định khách hàng thanh toán tại thời điểm giao dịch phát sinh.
- Đối với nợ phải trả: tỷ giá bán ngoại tệ của ngân hàng thương mại nơi Nhóm Công ty dự kiến giao dịch tại thời điểm giao dịch phát sinh.

Tỷ giá sử dụng để đánh giá lại số dư các khoản mục tiền tệ có gốc ngoại tệ tại ngày kết thúc năm tài chính được xác định theo nguyên tắc sau:

- Đối với các khoản ngoại tệ gửi ngân hàng: tỷ giá mua ngoại tệ của ngân hàng nơi Nhóm Công ty mở tài khoản ngoại tệ.
- Đối với các khoản mục tiền tệ có gốc ngoại tệ được phân loại là tài sản khác: tỷ giá mua ngoại tệ của Ngân hàng Thương mại Cổ phần Quân đội (Ngân hàng Nhóm Công ty thường xuyên có giao dịch).
- Đối với các khoản mục tiền tệ có gốc ngoại tệ được phân loại là nợ phải trả: tỷ giá bán ngoại tệ của Ngân hàng Thương mại Cổ phần Quân đội (Ngân hàng Nhóm Công ty thường xuyên có giao dịch).

4. Tiền và các khoản tương đương tiền

Tiền bao gồm tiền mặt và tiền gửi ngân hàng không kỳ hạn. Các khoản tương đương tiền là các khoản đầu tư ngắn hạn có thời hạn thu hồi không quá 3 tháng kể từ ngày đầu tư, có khả năng chuyển đổi dễ dàng thành một lượng tiền xác định và không có rủi ro trong việc chuyển đổi thành tiền tại thời điểm báo cáo.

CÔNG TY CỔ PHẦN CẢNG CÁT LÁI

Địa chỉ: Đường Nguyễn Thị Định, phường Cát Lái, thành phố Thủ Đức, thành phố Hồ Chí Minh, Việt Nam

BÁO CÁO TÀI CHÍNH HỢP NHẤT

Cho năm tài chính kết thúc ngày 31 tháng 12 năm 2020

Bản thuyết minh Báo cáo tài chính hợp nhất (tiếp theo)

5. Các khoản đầu tư tài chính

Các khoản đầu tư nắm giữ đến ngày đáo hạn

Khoản đầu tư được phân loại là nắm giữ đến ngày đáo hạn khi Nhóm Công ty có ý định và khả năng giữ đến ngày đáo hạn. Các khoản đầu tư nắm giữ đến ngày đáo hạn chỉ bao gồm các khoản tiền gửi ngân hàng có kỳ hạn.

Các khoản đầu tư nắm giữ đến ngày đáo hạn được ghi nhận ban đầu theo giá gốc bao gồm giá mua và các chi phí liên quan đến giao dịch mua các khoản đầu tư. Sau ghi nhận ban đầu, các khoản đầu tư này được ghi nhận theo giá trị có thể thu hồi. Thu nhập lãi từ các khoản đầu tư nắm giữ đến ngày đáo hạn sau ngày mua được ghi nhận trên Báo cáo kết quả hoạt động kinh doanh trên cơ sở dự thu. Lãi được hưởng trước khi Nhóm Công ty nắm giữ được ghi giảm trừ vào giá gốc tại thời điểm mua.

Khi có các bằng chứng chắc chắn cho thấy một phần hoặc toàn bộ khoản đầu tư có thể không thu hồi được và số tổn thất được xác định một cách đáng tin cậy thì tổn thất được ghi nhận vào chi phí tài chính trong kỳ và giảm trừ trực tiếp giá trị đầu tư.

Các khoản đầu tư vào công ty liên kết

Công ty liên kết

Công ty liên kết là doanh nghiệp mà Nhóm Công ty có ảnh hưởng đáng kể nhưng không có quyền kiểm soát đối với các chính sách tài chính và hoạt động. Ảnh hưởng đáng kể thể hiện ở quyền tham gia vào việc đưa ra các quyết định về chính sách tài chính và hoạt động của doanh nghiệp nhận đầu tư nhưng không kiểm soát các chính sách này.

Các khoản đầu tư vào các công ty liên kết được ghi nhận theo phương pháp vốn chủ sở hữu. Theo đó, khoản đầu tư vào công ty liên kết được thể hiện trên Báo cáo tài chính hợp nhất theo chi phí đầu tư ban đầu và điều chỉnh cho các thay đổi trong phần lợi ích trên tài sản thuần của công ty liên kết sau ngày đầu tư. Nếu lợi ích của Nhóm Công ty trong khoản lỗ của công ty liên kết lớn hơn hoặc bằng giá trị ghi sổ của khoản đầu tư thì giá trị khoản đầu tư được trình bày trên Báo cáo tài chính hợp nhất là bằng không trừ khi Nhóm Công ty có các nghĩa vụ thực hiện thanh toán thay cho công ty liên kết.

Báo cáo tài chính của công ty liên kết được lập cùng kỳ kế toán với Báo cáo tài chính hợp nhất của Nhóm Công ty. Khi chính sách kế toán của công ty liên kết khác với chính sách kế toán áp dụng thống nhất trong Nhóm Công ty thì Báo cáo tài chính của công ty liên kết sẽ có những điều chỉnh thích hợp trước khi sử dụng cho việc lập Báo cáo tài chính hợp nhất.

Các khoản lãi, lỗ chưa thực hiện phát sinh từ các giao dịch với các công ty liên kết được loại trừ tương ứng với phần thuộc về Nhóm Công ty khi lập Báo cáo tài chính hợp nhất.

Các khoản đầu tư vào công cụ vốn của đơn vị khác

Đầu tư vào công cụ vốn của đơn vị khác bao gồm các khoản đầu tư công cụ vốn nhưng Công ty không có quyền kiểm soát, đồng kiểm soát hoặc có ảnh hưởng đáng kể đối với bên được đầu tư.

Các khoản đầu tư vào công cụ vốn của đơn vị khác được ghi nhận ban đầu theo giá gốc, bao gồm giá mua hoặc khoản góp vốn cộng các chi phí trực tiếp liên quan đến hoạt động đầu tư. Cổ tức và lợi nhuận của các kỳ trước khi khoản đầu tư được mua được hạch toán giảm giá trị của chính khoản đầu tư đó. Cổ tức và lợi nhuận của các kỳ sau khi khoản đầu tư được mua được ghi nhận doanh thu. Cổ tức được nhận bằng cổ phiếu chỉ được theo dõi số lượng cổ phiếu tăng thêm, không ghi nhận giá trị cổ phiếu nhận được.

Dự phòng tổn thất cho các khoản đầu tư vào công cụ vốn của đơn vị khác được trích lập như sau:

- Đối với khoản đầu tư vào cổ phiếu niêm yết hoặc giá trị hợp lý khoản đầu tư được xác định tin cậy, việc lập dự phòng dựa trên giá trị thị trường của cổ phiếu.

CÔNG TY CỔ PHẦN CẢNG CÁT LÁI

Địa chỉ: Đường Nguyễn Thị Định, phường Cát Lái, thành phố Thủ Đức, thành phố Hồ Chí Minh, Việt Nam

BÁO CÁO TÀI CHÍNH HỢP NHẤT

Cho năm tài chính kết thúc ngày 31 tháng 12 năm 2020

Bản thuyết minh Báo cáo tài chính hợp nhất (tiếp theo)

- Đối với khoản đầu tư không xác định được giá trị hợp lý tại thời điểm báo cáo, việc lập dự phòng được thực hiện căn cứ vào khoản lỗ của đơn vị được đầu tư, với mức trích lập bằng chênh lệch giữa vốn đầu tư thực tế của các bên tại đơn vị và vốn chủ sở hữu thực có tại ngày kết thúc năm tài chính nhân với tỷ lệ sở hữu vốn điều lệ thực góp của Nhóm Công ty tại đơn vị đó.

Tăng, giảm số dự phòng tổn thất đầu tư vào công cụ vốn của đơn vị khác cần phải trích lập tại ngày kết thúc năm tài chính được ghi nhận vào chi phí tài chính.

6. Các khoản phải thu

Các khoản nợ phải thu được trình bày theo giá trị ghi sổ trừ đi các khoản dự phòng phải thu khó đòi.

Việc phân loại các khoản phải thu là phải thu khách hàng và phải thu khác được thực hiện theo nguyên tắc sau:

- Phải thu của khách hàng phản ánh các khoản phải thu mang tính chất thương mại phát sinh từ giao dịch có tính chất mua – bán giữa Nhóm Công ty và người mua là đơn vị độc lập với Nhóm Công ty.
- Phải thu khác phản ánh các khoản phải thu không có tính thương mại, không liên quan đến giao dịch mua – bán.

Dự phòng phải thu khó đòi được lập cho từng khoản nợ phải thu khó đòi sau khi đã bù trừ với khoản nợ phải trả (nếu có). Mức trích lập căn cứ vào tuổi nợ quá hạn của các khoản nợ hoặc dự kiến mức tổn thất có thể xảy ra, cụ thể như sau:

- Đối với nợ phải thu quá hạn thanh toán:
 - 30% giá trị đối với khoản nợ phải thu quá hạn từ trên 6 tháng đến dưới 1 năm.
 - 50% giá trị đối với khoản nợ phải thu quá hạn từ 1 năm đến dưới 2 năm.
 - 70% giá trị đối với khoản nợ phải thu quá hạn từ 2 năm đến dưới 3 năm.
 - 100% giá trị đối với khoản nợ phải thu quá hạn từ 3 năm trở lên.
- Đối với nợ phải thu chưa quá hạn thanh toán nhưng khó có khả năng thu hồi: căn cứ vào dự kiến mức tổn thất để lập dự phòng.

Tăng, giảm số dư dự phòng nợ phải thu khó đòi cần phải trích lập tại ngày kết thúc năm tài chính được ghi nhận vào chi phí quản lý doanh nghiệp.

7. Chi phí trả trước

Chi phí trả trước bao gồm các chi phí thực tế đã phát sinh nhưng có liên quan đến kết quả hoạt động sản xuất kinh doanh của nhiều kỳ kế toán. Chi phí trả trước của Nhóm Công ty chủ yếu là công cụ, dụng cụ, chi phí bảo hiểm, chi phí sửa chữa. Các chi phí trả trước này được phân bổ trong khoảng thời gian trả trước hoặc thời gian các lợi ích kinh tế tương ứng được tạo ra từ các chi phí này.

Công cụ, dụng cụ

Các công cụ, dụng cụ đã đưa vào sử dụng được phân bổ vào chi phí theo phương pháp đường thẳng với thời gian phân bổ không quá 03 năm.

Chi phí bảo hiểm

Chi phí bảo hiểm được phân bổ vào chi phí sản xuất kinh doanh theo phương pháp đường thẳng tương ứng với thời gian quy định trong hợp đồng bảo hiểm.

Chi phí sửa chữa bãi

Chi phí sửa chữa bãi được phân bổ vào chi phí sản xuất kinh doanh theo phương pháp đường thẳng với thời gian phân bổ là 18 tháng.

CÔNG TY CỔ PHẦN CẢNG CÁT LÁI

Địa chỉ: Đường Nguyễn Thị Định, phường Cát Lái, thành phố Thủ Đức, thành phố Hồ Chí Minh, Việt Nam

BÁO CÁO TÀI CHÍNH HỢP NHẤT

Cho năm tài chính kết thúc ngày 31 tháng 12 năm 2020

Bản thuyết minh Báo cáo tài chính hợp nhất (tiếp theo)

8. Tài sản cố định hữu hình

Tài sản cố định hữu hình được thể hiện theo nguyên giá trừ hao mòn lũy kế. Nguyên giá tài sản cố định hữu hình bao gồm toàn bộ các chi phí mà Nhóm Công ty phải bỏ ra để có được tài sản cố định tính đến thời điểm đưa tài sản đó vào trạng thái sẵn sàng sử dụng. Các chi phí phát sinh sau ghi nhận ban đầu chỉ được ghi tăng nguyên giá tài sản cố định nếu các chi phí này chắc chắn làm tăng lợi ích kinh tế trong tương lai do sử dụng tài sản đó. Các chi phí phát sinh không thỏa mãn điều kiện trên được ghi nhận là chi phí sản xuất, kinh doanh trong năm.

Khi tài sản cố định hữu hình được bán hay thanh lý, nguyên giá và giá trị hao mòn lũy kế được xóa sổ và lãi, lỗ phát sinh do thanh lý được ghi nhận vào thu nhập hay chi phí trong năm.

Tài sản cố định hữu hình được khấu hao theo phương pháp đường thẳng dựa trên thời gian hữu dụng ước tính. Số năm khấu hao của các loại tài sản cố định hữu hình như sau:

<u>Loại tài sản cố định</u>	<u>Số năm</u>
Nhà cửa, vật kiến trúc	5 – 30
Máy móc và thiết bị	3 – 12
Phương tiện vận tải, truyền dẫn (*)	3 – 10
Thiết bị, dụng cụ quản lý	3
Tài sản cố định khác	3

(*) Phương tiện vận tải có thời gian khấu hao 3 năm là các tài sản mua cũ được khấu hao theo thời gian sử dụng còn lại của tài sản.

9. Tài sản cố định vô hình

Tài sản cố định vô hình được thể hiện theo nguyên giá trừ hao mòn lũy kế.

Nguyên giá tài sản cố định vô hình bao gồm toàn bộ các chi phí mà Nhóm Công ty phải bỏ ra để có được tài sản cố định tính đến thời điểm đưa tài sản đó vào trạng thái sẵn sàng sử dụng. Chi phí liên quan đến tài sản cố định vô hình phát sinh sau khi ghi nhận ban đầu được ghi nhận là chi phí sản xuất, kinh doanh trong kỳ trừ khi các chi phí này gắn liền với một tài sản cố định vô hình cụ thể và làm tăng lợi ích kinh tế từ các tài sản này.

Khi tài sản cố định vô hình được bán hay thanh lý, nguyên giá và giá trị hao mòn lũy kế được xóa sổ và lãi, lỗ phát sinh do thanh lý được ghi nhận vào thu nhập hay chi phí trong năm.

Tài sản cố định vô hình của Nhóm Công ty bao gồm:

Quyền sử dụng đất

Quyền sử dụng đất là toàn bộ các chi phí thực tế Công ty đã chi ra có liên quan trực tiếp tới đất sử dụng, bao gồm: tiền chi ra để có quyền sử dụng đất, chi phí cho đền bù, giải phóng mặt bằng, san lấp mặt bằng, lệ phí trước bạ...

Quyền sử dụng đất Công ty được khấu hao như sau:

- Quyền sử dụng đất được Nhà nước giao có thu tiền sử dụng đất: được khấu hao theo phương pháp đường thẳng dựa trên thời gian giao đất (50 năm).
- Nhận chuyển nhượng hợp pháp quyền sử dụng đất không thời hạn không được tính khấu hao.

Chương trình phần mềm máy tính

Chi phí liên quan đến các chương trình phần mềm máy tính không phải là một bộ phận gắn kết với phần cứng có liên quan được vốn hoá. Nguyên giá của phần mềm máy tính là toàn bộ các chi phí mà Nhóm Công ty đã chi ra tính đến thời điểm đưa phần mềm vào sử dụng. Phần mềm máy tính được khấu hao theo phương pháp đường thẳng trong 03 năm.

CÔNG TY CỔ PHẦN CẢNG CÁT LÁI

Địa chỉ: Đường Nguyễn Thị Định, phường Cát Lái, thành phố Thủ Đức, thành phố Hồ Chí Minh, Việt Nam

BÁO CÁO TÀI CHÍNH HỢP NHẤT

Cho năm tài chính kết thúc ngày 31 tháng 12 năm 2020

Bản thuyết minh Báo cáo tài chính hợp nhất (tiếp theo)

10. Chi phí xây dựng cơ bản dở dang

Chi phí xây dựng cơ bản dở dang phản ánh các chi phí liên quan trực tiếp (bao gồm cả chi phí lãi vay có liên quan phù hợp với chính sách kế toán của Nhóm Công ty) đến các tài sản đang trong quá trình xây dựng, máy móc thiết bị đang lắp đặt để phục vụ cho mục đích sản xuất, cho thuê và quản lý cũng như chi phí liên quan đến việc sửa chữa tài sản cố định đang thực hiện. Các tài sản này được ghi nhận theo giá gốc và không được tính khấu hao.

11. Các khoản nợ phải trả và chi phí phải trả

Các khoản nợ phải trả và chi phí phải trả được ghi nhận cho số tiền phải trả trong tương lai liên quan đến hàng hóa và dịch vụ đã nhận được. Chi phí phải trả được ghi nhận dựa trên các ước tính hợp lý về số tiền phải trả.

Việc phân loại các khoản phải trả là phải trả người bán, chi phí phải trả và phải trả khác được thực hiện theo nguyên tắc sau:

- Phải trả người bán phản ánh các khoản phải trả mang tính chất thương mại phát sinh từ giao dịch mua hàng hóa, dịch vụ, tài sản và người bán là đơn vị độc lập với Nhóm Công ty.
- Chi phí phải trả phản ánh các khoản phải trả cho hàng hóa, dịch vụ đã nhận được từ người bán hoặc đã cung cấp cho người mua nhưng chưa chi trả do chưa có hóa đơn hoặc chưa đủ hồ sơ, tài liệu kế toán và các khoản phải trả cho người lao động về tiền lương nghỉ phép, các khoản chi phí sản xuất, kinh doanh phải trích trước.
- Phải trả khác phản ánh các khoản phải trả không có tính thương mại, không liên quan đến giao dịch mua, bán, cung cấp hàng hóa dịch vụ.

Các khoản nợ phải trả và chi phí phải trả được phân loại ngắn hạn và dài hạn trên Bảng cân đối kế toán căn cứ theo kỳ hạn còn lại tại ngày kết thúc năm tài chính.

12. Vốn chủ sở hữu

Vốn góp của chủ sở hữu

Vốn góp của chủ sở hữu được ghi nhận theo số vốn thực tế đã góp của các cổ đông.

Thặng dư vốn cổ phần

Thặng dư vốn cổ phần được ghi nhận theo số chênh lệch giữa giá phát hành và mệnh giá cổ phiếu khi phát hành lần đầu hoặc phát hành bổ sung, chênh lệch giữa giá tái phát hành và giá trị sổ sách của cổ phiếu quỹ và cấu phần vốn của trái phiếu chuyển đổi khi đáo hạn. Chi phí trực tiếp liên quan đến việc phát hành bổ sung cổ phiếu và tái phát hành cổ phiếu quỹ được ghi giảm thặng dư vốn cổ phần.

13. Phân phối lợi nhuận

Lợi nhuận sau thuế thu nhập doanh nghiệp được phân phối cho các cổ đông sau khi đã trích lập các quỹ theo Điều lệ của Công ty mẹ cũng như các quy định của pháp luật và đã được Đại hội đồng cổ đông phê duyệt.

Việc phân phối lợi nhuận cho các cổ đông được cân nhắc đến các khoản mục phi tiền tệ nằm trong lợi nhuận sau thuế chưa phân phối có thể ảnh hưởng đến luồng tiền và khả năng chi trả cổ tức như lãi do đánh giá lại tài sản mang đi góp vốn, lãi do đánh giá lại các khoản mục tiền tệ, các công cụ tài chính và các khoản mục phi tiền tệ khác.

Cổ tức được ghi nhận là nợ phải trả khi được Đại hội đồng cổ đông phê duyệt.

CÔNG TY CỔ PHẦN CẢNG CÁT LÁI

Địa chỉ: Đường Nguyễn Thị Định, phường Cát Lái, thành phố Thủ Đức, thành phố Hồ Chí Minh, Việt Nam

BÁO CÁO TÀI CHÍNH HỢP NHẤT

Cho năm tài chính kết thúc ngày 31 tháng 12 năm 2020

Bản thuyết minh Báo cáo tài chính hợp nhất (tiếp theo)

14. Ghi nhận doanh thu và thu nhập

Doanh thu cung cấp dịch vụ

Doanh thu cung cấp dịch vụ được ghi nhận khi đồng thời thỏa mãn các điều kiện sau:

- Doanh thu được xác định tương đối chắc chắn. Khi hợp đồng quy định người mua được quyền trả lại dịch vụ đã mua theo những điều kiện cụ thể, doanh thu chỉ được ghi nhận khi những điều kiện cụ thể đó không còn tồn tại và người mua không được quyền trả lại dịch vụ đã cung cấp.
- Công ty đã hoặc sẽ thu được lợi ích kinh tế từ giao dịch cung cấp dịch vụ đó.
- Xác định được phần công việc đã hoàn thành vào thời điểm báo cáo.
- Xác định được chi phí phát sinh cho giao dịch và chi phí để hoàn thành giao dịch cung cấp dịch vụ đó.

Trường hợp dịch vụ được thực hiện trong nhiều kỳ thì doanh thu được ghi nhận trong kỳ được căn cứ vào kết quả phần công việc đã hoàn thành vào ngày kết thúc kỳ kế toán.

Doanh thu cho thuê tài sản hoạt động

Doanh thu cho thuê tài sản hoạt động được ghi nhận theo phương pháp đường thẳng trong suốt thời gian cho thuê. Tiền cho thuê nhận trước của nhiều kỳ được phân bổ vào doanh thu phù hợp với thời gian cho thuê.

Tiền lãi

Tiền lãi được ghi nhận trên cơ sở thời gian và lãi suất thực tế từng kỳ.

Cổ tức và lợi nhuận được chia

Cổ tức và lợi nhuận được chia được ghi nhận khi Nhóm Công ty được quyền nhận cổ tức hoặc lợi nhuận từ việc góp vốn. Cổ tức được nhận bằng cổ phiếu chỉ được theo dõi số lượng cổ phiếu tăng thêm, không ghi nhận giá trị cổ phiếu nhận được.

15. Chi phí đi vay

Chi phí đi vay bao gồm lãi tiền vay và các chi phí khác phát sinh liên quan trực tiếp đến các khoản vay. Chi phí đi vay được ghi nhận vào chi phí khi phát sinh.

16. Các khoản chi phí

Chi phí là những khoản làm giảm lợi ích kinh tế được ghi nhận tại thời điểm giao dịch phát sinh hoặc khi có khả năng tương đối chắc chắn sẽ phát sinh trong tương lai không phân biệt đã chi tiền hay chưa.

Các khoản chi phí và khoản doanh thu do nó tạo ra phải được ghi nhận đồng thời theo nguyên tắc phù hợp. Trong trường hợp nguyên tắc phù hợp xung đột với nguyên tắc thận trọng, chi phí được ghi nhận căn cứ vào bản chất và quy định của các chuẩn mực kế toán để đảm bảo phản ánh giao dịch một cách trung thực, hợp lý.

17. Thuế thu nhập doanh nghiệp

Chi phí thuế thu nhập doanh nghiệp chỉ bao gồm thuế thu nhập hiện hành là khoản thuế được tính dựa trên thu nhập tính thuế. Thu nhập tính thuế chênh lệch so với lợi nhuận kế toán là do điều chỉnh các khoản chênh lệch tạm thời giữa thuế và kế toán, các chi phí không được trừ cũng như điều chỉnh các khoản thu nhập không phải chịu thuế và các khoản lỗ được chuyển.

CÔNG TY CỔ PHẦN CẢNG CÁT LÁI

Địa chỉ: Đường Nguyễn Thị Định, phường Cát Lái, thành phố Thủ Đức, thành phố Hồ Chí Minh, Việt Nam

BÁO CÁO TÀI CHÍNH HỢP NHẤT

Cho năm tài chính kết thúc ngày 31 tháng 12 năm 2020

Bản thuyết minh Báo cáo tài chính hợp nhất (tiếp theo)

18. Bên liên quan

Các bên được coi là liên quan nếu một bên có khả năng kiểm soát hoặc có ảnh hưởng đáng kể đối với bên kia trong việc ra quyết định các chính sách tài chính và hoạt động. Các bên cũng được xem là bên liên quan nếu cùng chịu sự kiểm soát chung hay chịu ảnh hưởng đáng kể chung.

Trong việc xem xét mối quan hệ của các bên liên quan, bản chất của mỗi quan hệ được chú trọng nhiều hơn hình thức pháp lý.

19. Báo cáo theo bộ phận

Bộ phận theo lĩnh vực kinh doanh là một phần có thể xác định riêng biệt tham gia vào quá trình sản xuất hoặc cung cấp sản phẩm, dịch vụ và có rủi ro và lợi ích kinh tế khác với các bộ phận kinh doanh khác.

Bộ phận theo khu vực địa lý là một phần có thể xác định riêng biệt tham gia vào quá trình sản xuất hoặc cung cấp sản phẩm, dịch vụ trong phạm vi một môi trường kinh tế cụ thể và có rủi ro và lợi ích kinh tế khác với các bộ phận kinh doanh trong các môi trường kinh tế khác.

Thông tin bộ phận được lập và trình bày phù hợp với chính sách kế toán áp dụng cho việc lập và trình bày Báo cáo tài chính của Nhóm Công ty.

V. THÔNG TIN BỔ SUNG CHO CÁC KHOẢN MỤC TRÌNH BÀY TRONG BẢNG CÂN ĐỐI KẾ TOÁN HỢP NHẤT

1. Tiền và các khoản tương đương tiền

	<u>Số cuối năm</u>	<u>Số đầu năm</u>
Tiền mặt	226.459.723	121.474.523
Tiền gửi ngân hàng không kỳ hạn	97.102.485.380	53.141.208.054
Các khoản tương đương tiền (tiền gửi ngân hàng có kỳ hạn gốc không quá 3 tháng)	77.250.133.291	147.420.000
Cộng	<u>174.579.078.394</u>	<u>53.410.102.577</u>

2. Các khoản đầu tư tài chính

2a. Đầu tư nắm giữ đến ngày đáo hạn

Là khoản tiền gửi có kỳ hạn từ trên 3 tháng đến 12 tháng, có giá trị ghi sổ bằng giá gốc.

2b. Đầu tư vào công ty liên kết

	<u>Số cuối năm</u>	<u>Số đầu năm</u>
Giá gốc	78.225.400.000	78.225.400.000
Lợi nhuận phát sinh sau ngày đầu tư	5.044.535.503	225.870.438
Cộng	<u>83.269.935.503</u>	<u>78.451.270.438</u>

Tại ngày kết thúc năm tài chính, Công ty mẹ sở hữu 2.523.400 cổ phần của Công ty Cổ phần Tân Cảng Quê Võ tương ứng với 20% vốn điều lệ.

Giá trị phần sở hữu của Nhóm Công ty tại công ty liên kết như sau:

	<u>Năm nay</u>	<u>Năm trước</u>
Số đầu năm	78.451.270.438	-
Mua công ty liên kết	-	78.225.400.000
Phản lãi hoặc lỗ	4.818.665.065	225.870.438
Cổ tức, lợi nhuận được chia	-	-
Số cuối năm	<u>83.269.935.503</u>	<u>78.451.270.438</u>

CÔNG TY CỔ PHẦN CẢNG CÁT LÁI

Địa chỉ: Đường Nguyễn Thị Định, phường Cát Lái, thành phố Thủ Đức, thành phố Hồ Chí Minh, Việt Nam

BÁO CÁO TÀI CHÍNH HỢP NHẤT

Cho năm tài chính kết thúc ngày 31 tháng 12 năm 2020

Bản thuyết minh Báo cáo tài chính hợp nhất (tiếp theo)

2c. Đầu tư góp vốn vào đơn vị khác

	Số cuối năm		Số đầu năm	
	Giá gốc	Dự phòng	Giá gốc	Dự phòng
Công ty Cổ phần Cao su thành phố Hồ Chí Minh	2.258.600.000	-	2.258.600.000	-

Tại ngày kết thúc năm tài chính, Nhóm Công ty nắm giữ 225.860 cổ phiếu, tương đương 0,83% vốn điều lệ của Công ty Cổ phần Cao su thành phố Hồ Chí Minh, không thay đổi so với số đầu năm.

Giá trị hợp lý

Nhóm Công ty chưa xác định giá trị hợp lý của các khoản đầu tư không có giá niêm yết do chưa có hướng dẫn cụ thể về việc xác định giá trị hợp lý.

3. Phải thu ngắn hạn của khách hàng

	Số cuối năm	Số đầu năm
Phải thu các bên liên quan	29.406.211.422	52.038.426.824
Công ty TNHH Một thành viên Tổng Công ty Tân Cảng Sài Gòn	29.309.411.422	52.038.426.824
Công ty Cổ phần Vận tải Thủy Tân Cảng	96.800.000	-
Phải thu các khách hàng khác	3.403.655.507	8.218.425.060
Công ty Cao su Hữu Nghị Lào - Việt (LVF)	-	442.750.000
Công ty TNHH MTV Cao su Dầu Tiếng	883.504.365	1.471.964.687
Các khách hàng khác	2.520.151.142	6.303.710.373
Cộng	32.809.866.929	60.256.851.884

4. Trả trước cho người bán ngắn hạn

	Số cuối năm	Số đầu năm
Trả trước cho các bên liên quan	73.711.143	-
Công ty Cổ phần Tân Cảng - Mitsui	73.711.143	-
Trả trước cho người bán khác	521.000.000	47.934.718
Công ty TNHH Kiến trúc Gia Bảo	286.000.000	-
Văn phòng Luật sư Thịnh Quốc - Chi nhánh Cà Mau	235.000.000	-
Trung tâm kinh doanh VNPT Thành phố Hồ Chí Minh	-	10.349.000
Các nhà cung cấp khác	-	37.585.718
Cộng	594.711.143	47.934.718

CÔNG TY CỔ PHẦN CẢNG CÁT LÁI

Địa chỉ: Đường Nguyễn Thị Định, phường Cát Lái, thành phố Thủ Đức, thành phố Hồ Chí Minh, Việt Nam

BÁO CÁO TÀI CHÍNH HỢP NHẤT

Cho năm tài chính kết thúc ngày 31 tháng 12 năm 2020

Bản thuyết minh Báo cáo tài chính hợp nhất (tiếp theo)

5. Phải thu khác

5a. Phải thu ngắn hạn khác

	Số cuối năm		Số đầu năm	
	Giá trị	Dự phòng	Giá trị	Dự phòng
<i>Phải thu các bên liên quan</i>	<i>1.454.806.389</i>	-	<i>566.712.807</i>	-
Công ty TNHH Một thành viên Tổng Công ty Tân Cảng Sài Gòn - thu nâng hạ	100.645.096	-	563.144.292	-
Công ty TNHH Một thành viên Tổng Công ty Tân Cảng Sài Gòn - thu chi hộ	1.234.371.616	-	1.400.000	-
Công ty Cổ phần Tân Cảng Miền Trung - Thu chi hộ	-	-	768.515	-
Công ty Cổ phần Kho vận Tân Cảng	-	-	1.400.000	-
Chi phí công trình cắt giảm theo quyết toán thu lại của nhà thầu	119.789.677	-	-	-
Công ty Cổ phần Xây dựng Tân Cảng Số Một	87.059.063	-	-	-
Công ty TNHH Một thành viên Xây dựng Công trình Tân Cảng	32.730.614	-	-	-
<i>Phải thu các tổ chức và cá nhân khác</i>	<i>5.672.052.711</i>	-	<i>6.555.952.281</i>	-
Lãi tiền gửi có kỳ hạn dự thu	3.435.145.484	-	3.984.328.768	-
Ký cược, ký quỹ	299.200.000	-	-	-
Tạm ứng	1.283.984.062	-	1.798.668.271	-
Các khoản chi hộ	137.706.447	-	206.075.787	-
Tổng Công ty Nông nghiệp Sài Gòn - phải thu tiền đặt cọc đã hết hạn hợp đồng	428.450.000	-	428.450.000	-
Các khoản phải thu ngắn hạn khác	87.566.718	-	138.429.455	-
Cộng	7.126.859.100	-	7.122.665.088	-

5b. Phải thu dài hạn khác

Là các khoản ký cược, ký quỹ dài hạn.

6. Nợ xấu

	Thời gian quá hạn	Số cuối năm		Thời gian quá hạn	Số đầu năm	
		Giá gốc	Dự phòng		Giá gốc	Dự phòng
Công ty Cổ phần Tuấn Lộc Quảng Trị	Trên 3 năm	570.889.660	(570.889.660)	Trên 3 năm	570.889.660	(570.889.660)
Công ty CBF Coffee	Trên 3 năm	130.982.400	(130.982.400)	Từ 2 năm đến 3 năm	130.982.400	(91.687.680)
Công ty Cổ phần Công te nợ Tân Cảng	Từ 2 năm đến 3 năm	133.103.575	(93.172.503)	Từ 1 năm đến 2 năm	133.103.575	(66.551.788)
Các khách hàng khác	Trên 3 năm	131.333.417	(131.333.417)	Trên 3 năm	131.333.417	(131.333.417)
Cộng		966.309.052	(926.377.980)		966.309.052	(860.462.545)

CÔNG TY CỔ PHẦN CẢNG CÁT LÁI

Địa chỉ: Đường Nguyễn Thị Định, phường Cát Lái, thành phố Thủ Đức, thành phố Hồ Chí Minh, Việt Nam

BÁO CÁO TÀI CHÍNH HỢP NHẤT

Cho năm tài chính kết thúc ngày 31 tháng 12 năm 2020

Bản thuyết minh Báo cáo tài chính hợp nhất (tiếp theo)

Tình hình biến động dự phòng nợ phải thu khó đòi như sau:

	<u>Năm nay</u>	<u>Năm trước</u>
Số đầu năm	860.462.545	736.023.032
Trích lập dự phòng bổ sung	65.915.435	130.939.425
Hoàn nhập dự phòng	-	(6.499.912)
Số cuối năm	<u>926.377.980</u>	<u>860.462.545</u>

7. Hàng tồn kho

	<u>Số cuối năm</u>		<u>Số đầu năm</u>	
	<u>Giá gốc</u>	<u>Dự phòng</u>	<u>Giá gốc</u>	<u>Dự phòng</u>
Nguyên liệu, vật liệu	284.737.444	-	142.743.222	-
Công cụ, dụng cụ	786.400.000	-	152.900.000	-
Cộng	<u>1.071.137.444</u>	<u>-</u>	<u>295.643.222</u>	<u>-</u>

8. Chi phí trả trước

8a. Chi phí trả trước ngắn hạn

	<u>Số cuối năm</u>	<u>Số đầu năm</u>
Chi phí bảo hiểm	341.075.087	408.708.218
Chi phí thi công dự án nâng cấp bãi	-	5.915.385.134
Phí sử dụng đường bộ	402.116.040	482.510.744
Các chi phí khác	4.727.356	28.496.120
Cộng	<u>747.918.483</u>	<u>6.835.100.216</u>

8b. Chi phí trả trước dài hạn

	<u>Số cuối năm</u>	<u>Số đầu năm</u>
Chi phí công cụ dụng cụ	2.959.198.817	4.399.130.822
Chi phí sửa chữa bãi giai đoạn 2 (*)	12.929.157.618	-
Cộng	<u>15.888.356.435</u>	<u>4.399.130.822</u>

(*) Là chi phí sửa chữa bãi sau cầu tàu B7 cảng Cát Lái giai đoạn 2. Chi phí này được phân bổ 18 tháng kể từ tháng 7 năm 2020.

CÔNG TY CỔ PHẦN CẢNG CÁT LÁI

Địa chỉ: Đường Nguyễn Thị Định, phường Cát Lái, thành phố Thủ Đức, thành phố Hồ Chí Minh, Việt Nam
BÁO CÁO TÀI CHÍNH HỢP NHẤT

Cho năm tài chính kết thúc ngày 31 tháng 12 năm 2020

Bản thuyết minh Báo cáo tài chính hợp nhất (tiếp theo)

9. Tài sản cố định hữu hình

	Nhà cửa, vật kiến trúc	Máy móc và thiết bị	Phương tiện vận tải, truyền dẫn	Thiết bị, dụng cụ quản lý	Cộng
Nguyên giá					
Số đầu năm	171.593.393.170	358.931.751.426	92.034.973.577	55.400.545	622.615.518.718
Đầu tư XDCB hoàn thành	7.726.845.591	-	-	-	7.726.845.591
Số cuối năm	179.320.238.761	358.931.751.426	92.034.973.577	55.400.545	630.342.364.309
<i>Trong đó:</i>					
Đã khấu hao hết nhưng vẫn còn sử dụng	45.971.885.800	7.077.282.021	867.000.000	55.400.545	53.971.568.366
Chờ thanh lý	-	-	-	-	-
Giá trị hao mòn					
Số đầu năm	92.084.572.872	235.240.105.128	30.091.542.067	55.400.545	357.471.620.612
Khấu hao trong năm	5.851.804.482	31.351.956.788	10.372.745.340	-	47.576.506.610
Số cuối năm	97.936.377.354	266.592.061.916	40.464.287.407	55.400.545	405.048.127.222
Giá trị còn lại					
Số đầu năm	79.508.820.298	123.691.646.298	61.943.431.510	-	265.143.898.106
Số cuối năm	81.383.861.407	92.339.689.510	51.570.686.170	-	225.294.237.087
<i>Trong đó:</i>					
Tạm thời chưa sử dụng	-	-	-	-	-
Đang chờ thanh lý	-	-	-	-	-

Một số tài sản cố định hữu hình có giá trị còn lại theo số sách là 12.122.763.298 VND đã được thế chấp để đảm bảo cho các khoản vay của Ngân hàng TMCP Ngoại thương Việt Nam – Chi nhánh Tp. Hồ Chí Minh và Ngân hàng TMCP Quân Đội – Chi nhánh Sài Gòn.

CÔNG TY CỔ PHẦN CẢNG CÁT LÁI

Địa chỉ: Đường Nguyễn Thị Định, phường Cát Lái, thành phố Thủ Đức, thành phố Hồ Chí Minh, Việt Nam

BÁO CÁO TÀI CHÍNH HỢP NHẤT

Cho năm tài chính kết thúc ngày 31 tháng 12 năm 2020

Bản thuyết minh Báo cáo tài chính hợp nhất (tiếp theo)

10. Tài sản cố định vô hình

	<u>Quyền sử dụng đất</u>	<u>Chương trình phần mềm máy tính</u>	<u>Cộng</u>
Nguyên giá			
Số đầu năm	79.232.404.441	339.500.000	79.571.904.441
Mua trong năm	22.029.600.000	-	22.029.600.000
Số cuối năm	79.232.404.441	339.500.000	101.601.504.441
<i>Trong đó:</i>			
Đã khấu hao hết nhưng vẫn còn sử dụng	-	120.000.000	120.000.000
Giá trị hao mòn			
Số đầu năm	18.355.507.013	213.249.995	18.568.757.008
Khấu hao trong năm	1.584.648.084	51.900.000	1.636.548.084
Số cuối năm	19.940.155.097	265.149.995	20.205.305.092
Giá trị còn lại			
Số đầu năm	60.876.897.428	126.250.005	61.003.147.433
Số cuối năm	81.321.849.344	74.350.005	81.396.199.349
<i>Trong đó:</i>			
Tạm thời không sử dụng	-	-	-
Đang chờ thanh lý	-	-	-

11. Chi phí xây dựng cơ bản dở dang

	<u>Số đầu năm</u>	<u>Chi phí phát sinh trong năm</u>	<u>Kết chuyển vào TSCĐ trong năm</u>	<u>Kết chuyển giảm khác (*)</u>	<u>Số cuối năm</u>
Mua sắm tài sản cố định	21.920.000.000	109.600.000	(22.029.600.000)	-	-
Xây dựng cơ bản dở dang	533.511.237	28.141.658.337	(7.726.845.591)	(20.647.491.256)	300.832.727
<i>Hạng mục nâng cấp bãi giai đoạn 2</i>	533.511.237	27.840.825.610	(7.726.845.591)	(20.647.491.256)	-
<i>Trụ sở Văn phòng Công ty</i>	-	300.832.727	-	-	300.832.727
Cộng	22.453.511.237	28.251.258.337	(29.756.445.591)	(20.647.491.256)	300.832.727

(*) Là chi phí kết chuyển vào chi phí trả trước dài hạn chờ phân bổ.

CÔNG TY CỔ PHẦN CẢNG CÁT LÁI

Địa chỉ: Đường Nguyễn Thị Định, phường Cát Lái, thành phố Thủ Đức, thành phố Hồ Chí Minh, Việt Nam

BÁO CÁO TÀI CHÍNH HỢP NHẤT

Cho năm tài chính kết thúc ngày 31 tháng 12 năm 2020

Bản thuyết minh Báo cáo tài chính hợp nhất (tiếp theo)

12. Phải trả người bán ngắn hạn

	Số cuối năm	Số đầu năm
Phải trả các bên liên quan	16.829.297.989	17.476.693.543
Công ty TNHH Một thành viên Tổng Công ty Tân Cảng Sài Gòn	116.565.220	13.320.640
Công ty Cổ phần Dịch vụ Kỹ thuật Tân Cảng	1.111.403.567	4.684.278.523
Công ty TNHH Tân Cảng - Tây Ninh	1.737.306.000	148.095.646
Công ty Cổ phần Kho vận Tân Cảng	4.564.778.000	4.335.132.000
Công ty Cổ phần Tiếp vận Tân Cảng Vũng Tàu	932.405.000	143.719.000
Công ty Cổ phần Tân Cảng - Mitsui	-	858.629.200
Công ty Cổ phần Xây dựng Tân Cảng Số Một	1.962.397.339	7.257.653.534
Công ty Cổ phần Thương mại và Dịch vụ Container Lạnh Tân Cảng	-	3.360.000
Công ty Cổ phần Tiếp vận Tân Cảng - Bình Dương	-	32.505.000
Công ty Cổ phần Dịch vụ Container Tân Cảng	11.474.100	-
Công ty Cổ phần Tiếp vận Cát Lái	5.201.895.000	367.045.000
Công ty TNHH Một thành viên Xây dựng Công trình Tân Cảng	1.191.073.763	-
Phải trả các nhà cung cấp khác	12.965.536.914	7.470.261.972
Công ty TNHH Xây dựng Trường Xuân	4.991.525.356	-
Công ty TNHH Vận tải Cát Lái	-	2.196.921.000
Công ty TNHH Sản xuất Thương mại Dịch vụ Xuất nhập khẩu và Xây dựng Hưng Thành Phát	1.775.968.772	21.000.000
Các nhà cung cấp khác	6.198.042.786	5.252.340.972
Cộng	29.794.834.903	25.314.000.515

Công ty không có nợ phải trả người bán quá hạn chưa thanh toán.

13. Thuế và các khoản phải nộp Nhà nước

	Số đầu năm		Số phát sinh trong năm		Số cuối năm	
	Phải nộp	Phải nộp	Số phải nộp	Số đã nộp	Phải nộp	Phải thu
Thuế GTGT hàng bán nội địa	-	165.585.516	12.528.122.513	(8.953.358.897)	3.409.178.100	-
Thuế thu nhập doanh nghiệp	4.207.712.901	-	16.379.429.473	(21.594.990.945)	1.202.993.943	2.208.842.514
Thuế thu nhập cá nhân	259.932.676	-	2.134.222.693	(2.325.436.091)	72.090.638	-
Thuế nhà đất	-	-	413.610.345	(413.610.345)	-	-
Các loại thuế khác	-	-	6.000.000	(6.300.000)	-	300.000
Cộng	4.467.645.577	165.585.516	31.461.385.024	(33.293.696.278)	4.680.891.321	2.209.142.514

CÔNG TY CỔ PHẦN CẢNG CÁT LÁI

Địa chỉ: Đường Nguyễn Thị Định, phường Cát Lái, thành phố Thủ Đức, thành phố Hồ Chí Minh, Việt Nam

BÁO CÁO TÀI CHÍNH HỢP NHẤT

Cho năm tài chính kết thúc ngày 31 tháng 12 năm 2020

Bản thuyết minh Báo cáo tài chính hợp nhất (tiếp theo)

Thuế giá trị gia tăng

Nhóm công ty nộp thuế giá trị gia tăng theo phương pháp khấu trừ. Thuế suất thuế giá trị gia tăng như sau:

Dịch vụ cung cấp cho các hãng tàu nước ngoài	0%
Cung cấp nước sạch	5%
Các dịch vụ khác	10%

Thuế thu nhập doanh nghiệp

Nhóm công ty phải nộp thuế thu nhập doanh nghiệp cho các khoản thu nhập tính thuế với thuế suất 20%.

Việc xác định thuế thu nhập doanh nghiệp phải nộp của các công ty trong Nhóm Công ty được căn cứ vào các quy định hiện hành về thuế. Tuy nhiên, những quy định này thay đổi theo từng thời kỳ và các quy định về thuế đối với nhiều loại giao dịch khác nhau có thể được giải thích theo nhiều cách khác nhau. Do vậy số thuế được trình bày trên Báo cáo tài chính hợp nhất có thể sẽ thay đổi khi cơ quan thuế kiểm tra.

Các loại thuế khác

Công ty kê khai và nộp theo quy định.

14. Chi phí phải trả ngắn hạn

	Số cuối năm	Số đầu năm
<i>Phải trả các bên liên quan - chi phí bốc xếp giao nhận</i>	<i>617.850.000</i>	-
Công ty Cổ phần Tân Cảng Tây Ninh	117.750.000	-
Công ty Cổ phần Kho vận Tân Cảng	427.200.000	-
Công ty Cổ phần Tiếp vận Cát Lái	38.700.000	-
Công ty Cổ phần Tiếp vận Tân Cảng Vũng Tàu	34.200.000	-
<i>Phải trả các tổ chức và cá nhân khác</i>	<i>579.360.513</i>	<i>14.500.000</i>
Chi phí sửa chữa	448.190.513	-
Các chi phí phải trả ngắn hạn khác	131.170.000	14.500.000
Cộng	1.197.210.513	14.500.000

15. Phải trả khác

15a. Phải trả ngắn hạn khác

	Số cuối năm	Số đầu năm
<i>Phải trả các bên liên quan</i>	<i>1.082.782.468</i>	-
Quỹ hoạt động của Ban điều hành	918.832.468	-
Thù lao HĐQT, BKS	163.950.000	-
<i>Phải trả các tổ chức và cá nhân khác</i>	<i>7.660.599.226</i>	<i>4.420.847.257</i>
Kinh phí công đoàn	60.414.923	-
Bảo hiểm xã hội, bảo hiểm y tế, bảo hiểm thất nghiệp	3.125.688	6.548.730
Nhận ký quỹ, ký cược ngắn hạn	375.750.000	375.750.000
Cổ tức, lợi nhuận phải trả	3.692.548.275	2.785.169.475
Các khoản chi hộ phải trả	3.512.627.847	774.878.546
Các khoản phải trả ngắn hạn khác	16.132.493	395.039.954
Cộng	8.743.381.694	4.420.847.257

CÔNG TY CỔ PHẦN CẢNG CÁT LÁI

Địa chỉ: Đường Nguyễn Thị Định, phường Cát Lái, thành phố Thủ Đức, thành phố Hồ Chí Minh, Việt Nam

BÁO CÁO TÀI CHÍNH HỢP NHẤT

Cho năm tài chính kết thúc ngày 31 tháng 12 năm 2020

Bản thuyết minh Báo cáo tài chính hợp nhất (tiếp theo)

15b. Phải trả dài hạn khác

	<u>Số cuối năm</u>	<u>Số đầu năm</u>
Công đoàn Cơ sở Cơ quan Lực lượng thanh niên xung phong ⁽ⁱ⁾	923.411.356	1.242.791.356
Công ty TNHH Một thành viên Thương mại Dịch vụ Nguyễn Thành Lê ⁽ⁱⁱ⁾	411.640.616	571.328.116
Nhận ký quỹ, ký cược	-	585.000.000
Cộng	<u>1.335.051.972</u>	<u>2.399.119.472</u>

(i) Khoản phải trả về hợp tác kinh doanh xe vận tải với Công ty TNHH Đầu tư Xây dựng và Thương mại Lê Hà theo hợp đồng hợp tác đầu tư kinh doanh số 11/HĐHT/CIL-LH ngày 21 tháng 09 năm 2015 đầu tư mua xe đầu kéo về khai thác. Theo đó, Công ty TNHH Đầu tư Xây dựng và Thương mại Lê Hà đầu tư mua 02 xe đầu kéo Hyundai HD700 đã qua sử dụng để làm xe kinh doanh vận tải hàng hóa Container cho Công ty Cổ phần Tiếp vận Quốc tế Cảng Cát Lái khai thác. Theo phụ lục hợp đồng số 04 ngày 29 tháng 12 năm 2017, hai bên thống nhất thời gian hợp tác kinh doanh là 08 năm kể từ tháng 10 năm 2015. Tại ngày 01 tháng 01 năm 2020, theo Phụ lục số 06, Công đoàn Cơ sở Cơ quan Lực lượng Thanh niên Xung phong kế thừa toàn bộ quyền và nghĩa vụ trong Hợp đồng hợp tác đầu tư kinh doanh số 11/HĐHT/CIL-LH từ Công ty TNHH Đầu tư Xây dựng và Thương mại Lê Hà.

(ii) Khoản phải trả về hợp tác kinh doanh xe vận tải với Công ty TNHH Một thành viên Thương mại Dịch vụ Nguyễn Thành Lê theo hợp đồng hợp tác đầu tư kinh doanh số 12/HĐHT/CIL-NTL ngày 29 tháng 09 năm 2015 đầu tư mua xe đầu kéo về khai thác. Theo đó, Công ty TNHH Một thành viên Thương mại Dịch vụ Nguyễn Thành Lê đầu tư mua 01 xe đầu kéo Hyundai HD700 đã qua sử dụng để làm xe kinh doanh vận tải hàng hóa Container cho Công ty Cổ phần Tiếp vận Quốc tế Cảng Cát Lái khai thác. Theo phụ lục hợp đồng số 04 ngày 29 tháng 12 năm 2017, hai bên thống nhất thời gian hợp tác kinh doanh là 08 năm kể từ tháng 10 năm 2015.

15c. Nợ quá hạn chưa thanh toán

Nhóm Công ty không có nợ phải trả khác quá hạn chưa thanh toán.

16. Vay

16a. Vay ngắn hạn

	<u>Số cuối năm</u>	<u>Số đầu năm</u>
Vay ngắn hạn Ngân hàng TMCP Ngoại thương Việt Nam - Chi nhánh Tp. Hồ Chí Minh	-	8.179.581.709
Vay dài hạn đến hạn trả (xem thuyết minh số V.16b)	2.106.000.000	8.612.800.000
Cộng	<u>2.106.000.000</u>	<u>16.792.381.709</u>

Nhóm Công ty có khả năng trả được các khoản vay ngắn hạn.

CÔNG TY CỔ PHẦN CẢNG CÁT LÁI

Địa chỉ: Đường Nguyễn Thị Định, phường Cát Lái, thành phố Thủ Đức, thành phố Hồ Chí Minh, Việt Nam

BÁO CÁO TÀI CHÍNH HỢP NHẤT

Cho năm tài chính kết thúc ngày 31 tháng 12 năm 2020

Bản thuyết minh Báo cáo tài chính hợp nhất (tiếp theo)

Chi tiết số phát sinh về các khoản vay ngắn hạn trong năm như sau:

	Vay ngắn hạn ngân hàng	Vay dài hạn đến hạn trả	Cộng
Số đầu năm	8.179.581.709	8.612.800.000	16.792.381.709
Số tiền vay phát sinh	13.887.973.249	-	13.887.973.249
Kết chuyển từ vay dài hạn	-	1.387.000.000	1.387.000.000
Số tiền vay đã trả	(22.067.554.958)	(7.893.800.000)	(29.961.354.958)
Số cuối năm	-	2.106.000.000	2.106.000.000

16b. Vay dài hạn

Là khoản vay Ngân hàng TMCP Quân đội – Chi nhánh Sài Gòn theo các hợp đồng sau:

- Hợp đồng cấp tín dụng số 5006.16.110.2421850.TD ký ngày 19 tháng 5 năm 2016 để thanh toán tiền mua 01 cầu Kalmar (RTG 6+1). Thời hạn cho vay là 60 tháng kể từ ngày giải ngân đầu tiên với lãi suất thả nổi. Tài sản đảm bảo cho khoản vay là tài sản hình thành từ vốn vay.
- Hợp đồng cấp tín dụng số 2023.17.110.2421850.TD ngày 09 tháng 3 năm 2017 để thanh toán tiền mua phương tiện vận tải. Thời hạn cho vay là 48 tháng kể từ ngày giải ngân đầu tiên với lãi suất thả nổi. Tài sản đảm bảo cho khoản vay là tài sản hình thành từ vốn vay.

Kỳ hạn thanh toán các khoản vay dài hạn như sau:

	Số cuối năm	Số đầu năm
Từ 1 năm trở xuống	2.106.000.000	8.612.800.000
Trên 1 năm đến 5 năm	-	1.387.000.000
Cộng	2.106.000.000	9.999.800.000

Chi tiết phát sinh của khoản vay dài hạn như sau:

Số đầu năm	1.387.000.000
Kết chuyển sang vay và nợ ngắn hạn	(1.387.000.000)
Số cuối năm	-

17. Quỹ khen thưởng, phúc lợi

	Số đầu năm	Tăng do trích lập từ lợi nhuận	Tăng khác (*)	Chi quỹ trong năm	Giảm khác	Số cuối năm
Quỹ khen thưởng	3.861.860.300	4.134.746.107	5.220.000	(3.253.480.000)	(10.000.000)	4.738.346.407
Quỹ phúc lợi	2.060.182.042	1.020.016.599	-	(2.152.410.000)	-	927.788.641
Quỹ thưởng Ban quản lý, điều hành	886.808.088	348.639.093	-	(1.212.071.047)	-	23.376.134
Cộng	6.808.850.430	5.503.401.799	5.220.000	(6.617.961.047)	(10.000.000)	5.689.511.182

(*) Tăng khác do nhận tiền thưởng từ các đơn vị khác.

CÔNG TY CỔ PHẦN CĂNG CÁT LÁI

Địa chỉ: Đường Nguyễn Thị Định, phường Cát Lái, thành phố Thủ Đức, thành phố Hồ Chí Minh, Việt Nam
BÁO CÁO TÀI CHÍNH HỢP NHẤT

Cho năm tài chính kết thúc ngày 31 tháng 12 năm 2020
Bản thuyết minh Báo cáo tài chính hợp nhất (tiếp theo)

18. Vốn chủ sở hữu

18a. Bảng đối chiếu biến động của vốn chủ sở hữu

	Vốn đầu tư của chủ sở hữu	Thặng dư vốn cổ phần	Quỹ đầu tư phát triển	Lợi nhuận sau thuế chưa phân phối	Lợi ích cổ đông không kiểm soát	Cộng
Số dư đầu năm trước	340.000.000.000	60.123.448.000	102.075.886.666	102.816.949.369	18.938.752.579	623.955.036.614
Lợi nhuận trong năm trước	-	-	-	87.707.982.170	2.559.087.385	90.267.069.555
Trích lập các quỹ từ lợi nhuận trong năm của công ty	-	-	-	(4.317.159.773)	-	(4.317.159.773)
Trích lập các quỹ từ lợi nhuận trong năm của công ty con	-	-	756.008.915	(1.058.412.482)	(254.655.634)	(557.059.201)
Trích quỹ hoạt động Ban điều hành từ lợi nhuận trong năm	-	-	-	(863.431.955)	-	(863.431.955)
Trích quỹ khen thưởng Ban điều hành từ lợi nhuận trong năm	-	-	-	(385.722.014)	-	(385.722.014)
Chia cổ tức từ nguồn lợi nhuận trong năm	-	-	-	(74.800.000.000)	(1.600.000.000)	(76.400.000.000)
Số dư cuối năm trước	340.000.000.000	60.123.448.000	102.831.895.581	109.100.205.315	19.643.184.330	631.698.733.226
Số dư đầu năm	340.000.000.000	60.123.448.000	102.831.895.581	109.100.205.315	19.643.184.330	631.698.733.226
Trích thưởng BQL từ lợi nhuận năm trước	-	-	-	(348.639.093)	-	(348.639.093)
Chia cổ tức từ lợi nhuận năm trước	-	-	-	(74.800.000.000)	(1.920.000.000)	(76.720.000.000)
Lợi nhuận trong năm	-	-	-	96.654.495.033	1.880.070.013	98.534.565.046
Trích lập các quỹ từ lợi nhuận trong năm của công ty	-	-	-	(4.594.162.341)	-	(4.594.162.341)
Trích lập các quỹ từ lợi nhuận trong năm của công ty con	-	-	456.488.869	(760.814.781)	(256.274.453)	(560.600.365)
Trích quỹ hoạt động Ban điều hành từ lợi nhuận trong năm	-	-	-	(918.832.468)	-	(918.832.468)
Tặng khác	-	-	-	4.342.857	3.657.143	8.000.000
Số dư cuối năm nay	340.000.000.000	60.123.448.000	103.288.384.450	124.336.594.522	19.350.637.033	647.099.064.005

Bản thuyết minh này là một bộ phận hợp thành và phải được đọc cùng với Báo cáo tài chính hợp nhất

CÔNG TY CỔ PHẦN CẢNG CÁT LÁI

Địa chỉ: Đường Nguyễn Thị Định, phường Cát Lái, thành phố Thủ Đức, thành phố Hồ Chí Minh, Việt Nam

BÁO CÁO TÀI CHÍNH HỢP NHẤT

Cho năm tài chính kết thúc ngày 31 tháng 12 năm 2020

Bản thuyết minh Báo cáo tài chính hợp nhất (tiếp theo)

18b. Chi tiết vốn góp của chủ sở hữu

Tình hình góp vốn điều lệ như sau:

	<u>Số cuối năm</u>	<u>Số đầu năm</u>
Vốn đầu tư của Nhà nước	162.149.200.000	162.149.200.000
Trong đó:		
Công ty TNHH Một thành viên Tổng Công ty Tân Cảng Sài Gòn	87.161.700.000	87.161.700.000
Công ty TNHH Một thành viên Dịch vụ Công ích Thanh niên xung phong	74.987.500.000	74.987.500.000
Vốn góp của các cổ đông khác	177.850.800.000	177.850.800.000
Cộng	<u>340.000.000.000</u>	<u>340.000.000.000</u>

18c. Cổ phiếu

	<u>Số cuối năm</u>	<u>Số đầu năm</u>
Số lượng cổ phiếu đăng ký phát hành	34.000.000	34.000.000
Số lượng cổ phiếu phổ thông đã phát hành	34.000.000	34.000.000
Số lượng cổ phiếu phổ thông được mua lại	-	-
Số lượng cổ phiếu phổ thông đang lưu hành	34.000.000	34.000.000

Mệnh giá cổ phiếu đang lưu hành: 10.000 VND.

18d. Phân phối lợi nhuận

Trong năm, Công ty mẹ đã phân phối lợi nhuận theo Nghị quyết Đại hội cổ đông thường niên năm 2020 số 13/NQ-ĐHĐCĐ/CLL ngày 19 tháng 6 năm 2020 như sau:

<i>Phân phối lợi nhuận sau thuế năm 2019</i>	VND
• Trích quỹ khen thưởng Ban điều hành	: 348.639.093
• Chia cổ tức	: 74.800.000.000
<i>Tạm phân phối lợi nhuận sau thuế năm 2020</i>	
• Trích quỹ khen thưởng, phúc lợi (5% LNST)	: 4.594.162.341
• Trích quỹ hoạt động Ban điều hành (1% LNST)	: 918.832.468

19. Các khoản mục ngoài Bảng cân đối kế toán hợp nhất

Ngoại tệ các loại

Tại ngày kết thúc năm tài chính, tiền bao gồm 3.699,76 USD (số đầu năm là 804,88 USD).

CÔNG TY CỔ PHẦN CẢNG CÁT LÁI

Địa chỉ: Đường Nguyễn Thị Định, phường Cát Lái, thành phố Thủ Đức, thành phố Hồ Chí Minh, Việt Nam

BÁO CÁO TÀI CHÍNH HỢP NHẤT

Cho năm tài chính kết thúc ngày 31 tháng 12 năm 2020

Bản thuyết minh Báo cáo tài chính hợp nhất (tiếp theo)

VI. THÔNG TIN BỔ SUNG CHO CÁC KHOẢN MỤC TRÌNH BÀY TRONG BÁO CÁO KẾT QUẢ HOẠT ĐỘNG KINH DOANH HỢP NHẤT

1. Doanh thu bán hàng và cung cấp dịch vụ

1a. Tổng doanh thu

	Năm nay	Năm trước
Doanh thu dịch vụ cho thuê cảng biển	143.500.000.000	143.500.000.000
Doanh thu dịch vụ vận tải	194.514.708.557	156.157.167.456
Doanh thu dịch vụ cho thuê thiết bị xếp dỡ	29.241.000.000	30.780.000.000
Doanh thu dịch vụ khác	16.670.616.951	19.745.349.838
Doanh thu bán hàng hóa	2.312.954.954	11.574.984
Cộng	386.239.280.462	350.194.092.278

1b. Doanh thu bán hàng và cung cấp dịch vụ cho các bên liên quan

Công ty phát sinh các giao dịch về bán hàng và cung cấp dịch vụ cho các bên liên quan khác như sau:

	Năm nay	Năm trước
Công ty TNHH Một thành viên Tổng Công ty Tân Cảng Sài Gòn		
Doanh thu dịch vụ cho thuê cảng biển	143.500.000.000	143.500.000.000
Doanh thu dịch vụ cho thuê thiết bị xếp dỡ	29.241.000.000	30.780.000.000
Doanh thu dịch vụ vận tải	164.814.227.795	98.981.682.174
Doanh thu dịch vụ khác	16.670.616.951	16.489.203.453
Doanh thu cung cấp dịch vụ vận chuyển cho các đơn vị		
Công ty Cổ phần Kho vận Tân Cảng	-	566.595.454
Công ty Cổ phần Tiếp vận Tân Cảng Đà Nẵng	-	113.903.328
Công ty Cổ phần Vận tải Bộ Tân Cảng	-	514.000.000
Công ty TNHH Tân Cảng Tây Ninh	420.100.000	229.623.504
Công ty Cổ phần Tân Cảng - Cái Mép	121.400.000	-
Công ty Cổ phần Vận tải Thủy Tân Cảng	88.000.000	-

2. Giá vốn hàng bán

	Năm nay	Năm trước
Giá vốn của dịch vụ cho thuê cảng biển	44.100.127.853	42.740.249.332
Giá vốn của dịch vụ vận tải	183.260.467.230	147.623.821.243
Giá vốn của dịch vụ cho thuê thiết bị xếp dỡ	17.829.871.277	17.813.171.519
Giá vốn của dịch vụ khác	16.368.585.557	17.861.377.732
Giá vốn của hàng hóa đã bán	2.311.352.174	6.780.018
Cộng	263.870.404.091	226.045.399.844

CÔNG TY CỔ PHẦN CẢNG CÁT LÁI

Địa chỉ: Đường Nguyễn Thị Định, phường Cát Lái, thành phố Thủ Đức, thành phố Hồ Chí Minh, Việt Nam

BÁO CÁO TÀI CHÍNH HỢP NHẤT

Cho năm tài chính kết thúc ngày 31 tháng 12 năm 2020

Bản thuyết minh Báo cáo tài chính hợp nhất (tiếp theo)

3. Doanh thu hoạt động tài chính

	<u>Năm nay</u>	<u>Năm trước</u>
Lãi tiền gửi ngân hàng	10.145.151.007	9.988.220.457
Lãi chênh lệch tỷ giá phát sinh	5.392.119	4.788.881
Cộng	<u>10.150.543.126</u>	<u>9.993.009.338</u>

4. Chi phí tài chính

	<u>Năm nay</u>	<u>Năm trước</u>
Chi phí lãi vay	1.025.438.688	1.998.786.967
Lỗ chênh lệch tỷ giá phát sinh	117.666	6.498.330
Lỗ chênh lệch tỷ giá do đánh giá lại các khoản mục tiền tệ có gốc ngoại tệ	204.988	23.821
Cộng	<u>1.025.761.342</u>	<u>2.005.309.118</u>

5. Chi phí bán hàng

Là chi phí dịch vụ mua ngoài.

6. Chi phí quản lý doanh nghiệp

	<u>Năm nay</u>	<u>Năm trước</u>
Chi phí cho nhân viên	14.933.969.386	12.459.859.136
Chi phí vật liệu quản lý	64.762.308	96.778.990
Chi phí đồ dùng văn phòng	441.673.738	511.243.082
Chi phí khấu hao tài sản cố định	244.895.448	125.379.722
Thuế, phí và lệ phí	44.064.627	78.948.890
Dự phòng phải thu khó đòi	39.294.720	124.439.513
Chi phí dịch vụ mua ngoài	1.659.551.450	1.846.968.895
Các chi phí khác	3.702.507.851	4.000.980.520
Cộng	<u>21.130.719.528</u>	<u>19.244.598.748</u>

7. Thu nhập khác

	<u>Năm nay</u>	<u>Năm trước</u>
Tiền bồi thường	244.863.163	244.863.163
Thanh lý vật tư	-	9.090.909
Thu nhập khác	30	-
Cộng	<u>397.920.575</u>	<u>253.954.072</u>

CÔNG TY CỔ PHẦN CẢNG CÁT LÁI

Địa chỉ: Đường Nguyễn Thị Định, phường Cát Lái, thành phố Thủ Đức, thành phố Hồ Chí Minh, Việt Nam

BÁO CÁO TÀI CHÍNH HỢP NHẤT

Cho năm tài chính kết thúc ngày 31 tháng 12 năm 2020

Bản thuyết minh Báo cáo tài chính hợp nhất (tiếp theo)

8. Lãi trên cổ phiếu

8a. Lãi cơ bản/suy giảm trên cổ phiếu

	Năm nay	Năm trước
Lợi nhuận kế toán sau thuế thu nhập doanh nghiệp của cổ đông công ty mẹ	96.654.495.033	87.707.982.170
Trích quỹ khen thưởng, phúc lợi Công ty mẹ	(4.594.162.341)	(4.317.159.773)
Trích quỹ hoạt động ban điều hành Công ty mẹ	(918.832.468)	(1.560.710.141)
Trích quỹ khen thưởng, phúc lợi Công ty con	(223.258.314)	(304.325.912)
Lợi nhuận tính lãi cơ bản/suy giảm trên cổ phiếu	90.918.241.910	81.525.786.344
Số lượng bình quân gia quyền của cổ phiếu phổ thông đang lưu hành trong năm	34.000.000	34.000.000
Lãi cơ bản/suy giảm trên cổ phiếu	2.674	2.398

Để phục vụ mục đích trình bày chỉ tiêu Lãi cơ bản trên cổ phiếu năm nay, quỹ khen thưởng, phúc lợi của công ty mẹ được tạm xác định theo mức 5% Lợi nhuận sau thuế năm nay theo Nghị quyết Đại hội cổ đông thường niên năm 2020 số 01/2020/NQ-ĐHCD ngày 12/6/2020 và quỹ khen thưởng, phúc lợi của công ty con được tạm xác định theo mức 10% Lợi nhuận sau thuế năm nay theo Nghị quyết Đại hội cổ đông thường niên năm 2020 số 01/NQ-ĐHĐCD/CLL ngày 15 tháng 6 năm 2020.

8b. Thông tin khác

Lãi cơ bản trên cổ phiếu cùng kỳ năm trước được tính toán lại giảm từ 2.427 VND xuống còn 2.398 VND do trừ số trích quỹ khen thưởng, phúc lợi khi xác định lợi nhuận tính lãi cơ bản trên cổ phiếu theo hướng dẫn của Thông tư số 200/2014/TT-BTC ngày 22 tháng 12 năm 2014 của Bộ Tài chính.

Không có các giao dịch cổ phiếu phổ thông hoặc giao dịch cổ phiếu phổ thông tiềm năng nào xảy ra từ ngày kết thúc năm tài chính đến ngày công bố Báo cáo tài chính hợp nhất này.

9. Chi phí sản xuất kinh doanh theo yếu tố

	Năm nay	Năm trước
Chi phí nguyên liệu, vật liệu	24.449.407.789	29.239.022.058
Chi phí nhân công	35.101.465.702	32.768.592.721
Chi phí khấu hao tài sản cố định	49.213.054.694	48.178.377.844
Chi phí dịch vụ mua ngoài	157.771.080.503	120.714.584.312
Chi phí khác	16.820.292.505	14.786.058.021
Cộng	283.355.301.193	245.686.634.956

CÔNG TY CỔ PHẦN CẢNG CÁT LÁI

Địa chỉ: Đường Nguyễn Thị Định, phường Cát Lái, thành phố Thủ Đức, thành phố Hồ Chí Minh, Việt Nam

BÁO CÁO TÀI CHÍNH HỢP NHẤT

Cho năm tài chính kết thúc ngày 31 tháng 12 năm 2020

Bản thuyết minh Báo cáo tài chính hợp nhất (tiếp theo)

VII. NHỮNG THÔNG TIN KHÁC

1. Giao dịch và số dư với các bên liên quan

Các bên liên quan với Công ty bao gồm: các thành viên quản lý chủ chốt, các cá nhân có liên quan với các thành viên quản lý chủ chốt và các bên liên quan khác.

1a. Giao dịch và số dư với các thành viên quản lý chủ chốt và các cá nhân có liên quan với các thành viên quản lý chủ chốt

Các thành viên quản lý chủ chốt gồm: các thành viên Hội đồng quản trị, Ban kiểm soát và các thành viên Ban điều hành (Ban Giám đốc). Các cá nhân có liên quan với các thành viên quản lý chủ chốt là các thành viên mật thiết trong gia đình các thành viên quản lý chủ chốt.

Giao dịch và công nợ với các thành viên quản lý chủ chốt và các cá nhân có liên quan với các thành viên quản lý chủ chốt

Công ty không phát sinh giao dịch và không có công nợ với các thành viên quản lý chủ chốt và các cá nhân có liên quan với các thành viên quản lý chủ chốt.

Thu nhập của các thành viên quản lý chủ chốt

		Tiền lương	Thưởng	Thù lao	Cộng thu nhập
Năm nay					
<i>Hội đồng quản trị</i>					
Nguyễn Phương Nam	Chủ tịch	-	116.653.317	90.000.000	206.653.317
Bùi Sĩ Tuấn	Chủ tịch (đến tháng 4/2019)	-	58.326.657	-	58.326.657
Lê Thành Khoa	Phó chủ tịch	-	174.979.975	90.000.000	264.979.975
Lê Chí Đăng	Thành viên/Giám đốc	846.801.471	106.643.120	54.000.000	1.007.444.591
Lâm Văn Tuấn	Thành viên/Giám đốc (đến tháng 4/2019)	-	53.321.560	-	53.321.560
Phạm Hiếu Đạo	Thành viên/Phó giám đốc	655.647.455	106.643.120	90.000.000	816.290.575
Nguyễn Huỳnh Mai	Thành viên	-	144.949.385	54.000.000	198.949.385
Nguyễn Châu Bảo	Thành viên	-	144.949.385	54.000.000	198.949.385
Lê Thanh Sơn	Thành viên/Kế toán trưởng (đến tháng 11/2019)	-	74.569.465	-	74.569.465
<i>Ban kiểm soát</i>					
Đỗ Thanh Thành	Trưởng ban	-	75.223.238	45.000.000	120.223.238
Vũ Thị Lan Anh	Trưởng ban (đến tháng 4/2019)	-	26.164.605	-	26.164.605
Nguyễn Quang Phước Sơn	Ủy viên	-	68.682.087	40.500.000	109.182.087
Nguyễn Xuân Vinh	Ủy viên	-	45.788.058	40.500.000	86.288.058
<i>Ban Giám đốc</i>					
Nguyễn Đình Thi	Phó giám đốc (đến tháng 4/2019)	-	12.141.660	-	12.141.660
Nguyễn Việt Trường	Kế toán trưởng	580.918.966	3.035.415	24.000.000	583.954.381
Cộng		2.083.367.892	1.212.071.047	582.000.000	3.817.438.939

CÔNG TY CỔ PHẦN CẢNG CÁT LÁI

Địa chỉ: Đường Nguyễn Thị Định, phường Cát Lái, thành phố Thủ Đức, thành phố Hồ Chí Minh, Việt Nam

BÁO CÁO TÀI CHÍNH HỢP NHẤT

Cho năm tài chính kết thúc ngày 31 tháng 12 năm 2020

Bản thuyết minh Báo cáo tài chính hợp nhất (tiếp theo)

		Tiền lương	Thưởng	Thù lao	Cộng thu nhập
Năm trước					
Hội đồng quản trị					
Nguyễn Phương Nam	Chủ tịch (từ tháng 4/2019)	-	-	80.000.000	80.000.000
Bùi Sĩ Tuấn	Chủ tịch (đến tháng 4/2019)	-	146.477.561	40.000.000	186.477.561
Nguyễn Đăng Nghiêm	Chủ tịch (đến tháng 4/2018)	-	48.825.852	-	48.825.852
Lê Thành Khoa	Phó Chủ tịch	-	195.303.414	120.000.000	315.303.414
Nguyễn Châu Bảo	Thành viên	-	121.293.190	72.000.000	193.293.190
Nguyễn Huỳnh Mai	Thành viên	-	121.293.190	72.000.000	193.293.190
Lê Chí Đăng	Thành viên/Giám đốc (từ tháng 4/2019)	788.677.632	15.500.000	48.000.000	852.177.632
Phạm Hiếu Đạo	Thành viên /Phó Giám đốc (từ tháng 4/2019)	567.437.800	15.500.000	48.000.000	630.937.800
Lâm Văn Tuấn	Thành viên /Giám đốc (đến tháng 4/2019)	314.824.960	189.013.834	24.000.000	527.838.794
Lê Thanh Sơn	Thành viên/Kế toán trưởng (đến tháng 11/2019)	688.722.675	204.513.834	24.000.000	917.236.509
Ban kiểm soát					
Đỗ Thanh Thành	Trưởng ban (từ tháng 4/2019)	-	55.744.649	57.000.000	112.744.649
Vũ Thị Lan Anh	Trưởng ban (đến tháng 4/2019)	-	84.944.227	20.000.000	104.944.227
Nguyễn Quang Phước Sơn	Ủy viên	-	74.326.198	54.000.000	128.326.198
Nguyễn Xuân Vinh	Ủy viên	-	-	37.000.000	37.000.000
Ban giám đốc					
Nguyễn Đình Thi	Phó Giám đốc (đến tháng 4/2019)	175.000.000	53.700.866	-	228.700.866
Nguyễn Việt Trường	Kế toán trưởng (từ tháng 12/2019)	44.337.060	-	-	44.337.060
Cộng		2.579.000.127	1.326.436.815	696.000.000	4.601.436.942

1b. Giao dịch và số dư với các bên liên quan khác

Các bên liên quan khác với Nhóm Công ty gồm:

Bên liên quan khác

Công ty TNHH Một thành viên Tổng Công ty Tân Cảng Sài Gòn

Công ty Cổ phần Đại lý Giao nhận Vận tải Xếp dỡ Tân Cảng

Công ty TNHH Một thành viên Dịch vụ Công ích Thanh niên Xung phong

Công ty Cổ phần Dịch vụ Kỹ thuật Tân Cảng

Công ty Cổ phần ICD Tân Cảng - Long Bình

Mối quan hệ

Cổ đông sáng lập

Cổ đông sáng lập

Cổ đông sáng lập

Bên liên quan
của cổ đông sáng lập

Bên liên quan
của cổ đông sáng lập

CÔNG TY CỔ PHẦN CẢNG CÁT LÁI

Địa chỉ: Đường Nguyễn Thị Định, phường Cát Lái, thành phố Thủ Đức, thành phố Hồ Chí Minh, Việt Nam

BÁO CÁO TÀI CHÍNH HỢP NHẤT

Cho năm tài chính kết thúc ngày 31 tháng 12 năm 2020

Bản thuyết minh Báo cáo tài chính hợp nhất (tiếp theo)

<u>Bên liên quan khác</u>	<u>Mối quan hệ</u>
Công ty Cổ phần Cảng Tân Cảng Hiệp Phước	Bên liên quan của cổ đông sáng lập
Công ty Cổ phần Kho vận Tân Cảng	Bên liên quan của cổ đông sáng lập
Công ty Cổ phần Tân Cảng Miền Trung	Bên liên quan của cổ đông sáng lập
Công ty Cổ phần Vận tải Bộ Tân Cảng	Bên liên quan của cổ đông sáng lập
Công ty Cổ phần Tân Cảng Tây Ninh	Bên liên quan của cổ đông sáng lập
Công ty Cổ phần Tiếp vận Tân Cảng Đà Nẵng	Bên liên quan của cổ đông sáng lập

Giao dịch với các bên liên quan khác

Ngoài các giao dịch đã được trình bày ở thuyết minh số VI.1b, Công ty còn phát sinh các giao dịch khác với các bên liên quan khác như sau:

	<u>Năm nay</u>	<u>Năm trước</u>
<i>Công ty TNHH Một thành viên Tổng Công ty Tân Cảng Sài Gòn</i>		
Chi trả cổ tức	19.175.574.000	19.175.574.000
Chi phí mua hàng và sử dụng dịch vụ	820.667.819	169.078.521
<i>Chi trả cổ tức cho các đơn vị</i>		
Công ty Cổ phần Đại lý Giao nhận Vận tải Xếp dỡ Tân Cảng	2.722.500.000	2.722.500.000
Công ty TNHH Một thành viên Dịch vụ Công ích Thanh niên xung phong	16.497.250.000	16.497.250.000
<i>Công ty Cổ phần Xây dựng Tân Cảng Số Một</i>		
Phí thi công dự án nâng cấp bãi	-	17.746.155.402
Phí thi công tuyển công hợp	-	4.553.814.405
<i>Công ty TNHH Một thành viên Xây dựng Công trình Tân Cảng</i>		
Phí thi công nâng cấp bãi	8.016.586.992	-
<i>Sử dụng dịch vụ của các đơn vị</i>		
Công ty Cổ phần Dịch vụ Kỹ thuật Tân Cảng	6.146.003.912	3.226.008.875
Công ty TNHH Phát triển nguồn nhân lực Tân Cảng - STC	-	2.800.000
Công ty Cổ phần Dịch vụ Container Tân Cảng	10.431.000	-
Công ty Cổ phần Kho vận Tân Cảng	8.696.831.818	7.970.236.365
Công ty TNHH Tân Cảng - Tây Ninh	2.828.632.733	7.238.892.754
Công ty Cổ phần Tiếp vận Tân Cảng Vũng Tàu	2.328.943.638	2.483.665.454
Công ty Cổ phần Vận tải Bộ Tân Cảng	235.090.910	2.569.527.272
Công ty Cổ phần ICD Tân Cảng Sóng Thần	12.640.000	-

Giá hàng hóa, dịch vụ cung cấp cho các bên liên quan khác là giá thỏa thuận. Việc mua hàng hóa, dịch vụ từ các bên liên quan khác được thực hiện theo giá thỏa thuận.

CÔNG TY CỔ PHẦN CẢNG CÁT LÁI

Địa chỉ: Đường Nguyễn Thị Định, phường Cát Lái, thành phố Thủ Đức, thành phố Hồ Chí Minh, Việt Nam

BÁO CÁO TÀI CHÍNH HỢP NHẤT

Cho năm tài chính kết thúc ngày 31 tháng 12 năm 2020

Bản thuyết minh Báo cáo tài chính hợp nhất (tiếp theo)

Công nợ với các bên liên quan khác

Công nợ với các bên liên quan khác được trình bày tại các thuyết minh số V.3, V.4, V.5, V.10, V.12 và V.15.

Các khoản công nợ phải thu các bên liên quan khác không có bảo đảm và sẽ được thanh toán bằng tiền. Không có khoản dự phòng phải thu khó đòi nào được lập cho các khoản nợ phải thu các bên liên quan khác.

2. Thông tin về bộ phận

Báo cáo bộ phận chính yếu là theo lĩnh vực kinh doanh do rủi ro và tỷ suất sinh lời của Nhóm Công ty bị tác động chủ yếu bởi những khác biệt về sản phẩm và dịch vụ Nhóm Công ty cung cấp.

2a. Thông tin về lĩnh vực kinh doanh

Nhóm Công ty có các lĩnh vực kinh doanh chính sau:

- Lĩnh vực cho thuê cảng biển
- Lĩnh vực dịch vụ vận tải
- Lĩnh vực cho thuê thiết bị xếp dỡ
- Các lĩnh vực khác

CÔNG TY CỔ PHẦN CẢNG CÁT LÁI

Địa chỉ: Đường Nguyễn Thị Định, phường Cát Lái, thành phố Thủ Đức, thành phố Hồ Chí Minh, Việt Nam
BÁO CÁO TÀI CHÍNH HỢP NHẤT

Cho năm tài chính kết thúc ngày 31 tháng 12 năm 2020
Bản thuyết minh Báo cáo tài chính hợp nhất (tiếp theo)

Thông tin về kết quả kinh doanh, tài sản cố định và các tài sản dài hạn khác và giá trị các khoản chi phí lớn không bằng tiền của bộ phận theo lĩnh vực kinh doanh của Nhóm Công ty như sau:

Năm nay	Lĩnh vực cho thuê cảng biển	Lĩnh vực dịch vụ vận tải	Lĩnh vực cho thuê thiết bị xếp dỡ	Các lĩnh vực khác	Cộng
Doanh thu thuần về bán hàng và cung cấp dịch vụ ra bên ngoài	143.500.000.000	194.514.708.557	29.241.000.000	18.983.571.905	386.239.280.462
Doanh thu thuần về bán hàng và cung cấp dịch vụ giữa các bộ phận	-	-	-	-	-
Tổng doanh thu thuần về bán hàng và cung cấp dịch vụ	143.500.000.000	194.514.708.557	29.241.000.000	18.983.571.905	386.239.280.462
Kết quả kinh doanh theo bộ phận	99.399.872.147	17.572.241.327	11.411.128.723	303.634.174	122.368.876.371
Các chi phí không phân bổ theo bộ phận	-	-	-	-	(21.796.249.276)
Lợi nhuận từ hoạt động kinh doanh	-	-	-	-	100.572.627.095
Phân lãi hoặc lỗ trong công ty liên doanh, liên kết	-	-	-	-	4.818.665.065
Doanh thu hoạt động tài chính	-	-	-	-	10.150.543.126
Chi phí tài chính	-	-	-	-	(1.025.761.342)
Thu nhập khác	-	-	-	-	397.920.575
Chi phí thuế thu nhập doanh nghiệp hiện hành	-	-	-	-	(15.856.151.183)
Lợi nhuận sau thuế thu nhập doanh nghiệp	-	-	-	-	98.534.565.046
Tổng chi phí đã phát sinh để mua tài sản cố định và các tài sản dài hạn khác	7.726.845.591	-	-	-	7.726.845.591
Tổng chi phí khấu hao và phân bổ chi phí trả trước dài hạn	34.416.269.274	14.400.328.232	6.861.036.000	4.483.568.328	60.161.201.834



CÔNG TY CỔ PHẦN CẢNG CÁT LÁI

Địa chỉ: Đường Nguyễn Thị Định, phường Cát Lái, thành phố Thủ Đức, thành phố Hồ Chí Minh, Việt Nam
BÁO CÁO TÀI CHÍNH HỢP NHẤT

Cho năm tài chính kết thúc ngày 31 tháng 12 năm 2020

Bản thuyết minh Báo cáo tài chính hợp nhất (tiếp theo)

	Lĩnh vực cho thuê cảng biển	Lĩnh vực dịch vụ vận tải	Lĩnh vực cho thuê thiết bị xếp dỡ	Các lĩnh vực khác	Cộng
Năm trước					
Doanh thu thuần về bán hàng và cung cấp dịch vụ ra bên ngoài	143.500.000.000	156.157.167.456	30.780.000.000	19.756.924.822	350.194.092.278
Doanh thu thuần về bán hàng và cung cấp dịch vụ giữa các bộ phận	-	-	-	-	-
Tổng doanh thu thuần về bán hàng và cung cấp dịch vụ	143.500.000.000	156.157.167.456	30.780.000.000	19.756.924.822	350.194.092.278
Kết quả kinh doanh theo bộ phận	100.759.750.668	8.533.346.213	12.966.828.481	1.888.767.072	124.148.692.434
Các chi phí không phân bổ theo bộ phận	-	-	-	-	(19.641.235.112)
Lợi nhuận từ hoạt động kinh doanh	-	-	-	-	104.507.457.322
Phần lãi hoặc lỗ trong công ty liên doanh, liên kết	-	-	-	-	225.870.438
Doanh thu hoạt động tài chính	-	-	-	-	9.993.009.338
Chi phí tài chính	-	-	-	-	(2.005.309.118)
Thu nhập khác	-	-	-	-	253.954.072
Chi phí khác	-	-	-	-	(41.222.506)
Chi phí thuế thu nhập doanh nghiệp hiện hành	-	-	-	-	(22.666.689.991)
Lợi nhuận sau thuế thu nhập doanh nghiệp	-	-	-	-	90.267.069.555
Tổng chi phí đã phát sinh để mua tài sản cố định và các tài sản dài hạn khác	4.553.814.405	-	-	-	4.553.814.405
Tổng chi phí khấu hao và phân bổ chi phí trả trước dài hạn	25.273.770.542	14.418.923.222	12.561.036.000	4.059.321.164	56.313.050.928

CÔNG TY CỔ PHẦN CẢNG CÁT LÁI

Địa chỉ: Đường Nguyễn Thị Định, phường Cát Lái, thành phố Thủ Đức, thành phố Hồ Chí Minh, Việt Nam
BÁO CÁO TÀI CHÍNH HỢP NHẤT

Cho năm tài chính kết thúc ngày 31 tháng 12 năm 2020
Bản thuyết minh Báo cáo tài chính hợp nhất (tiếp theo)

Tài sản và nợ phải trả của bộ phận theo lĩnh vực kinh doanh của Nhóm Công ty như sau:

Số cuối năm	Lĩnh vực cho thuê cảng biển	Lĩnh vực dịch vụ vận tải	Lĩnh vực cho thuê thiết bị xếp dỡ	Các lĩnh vực khác	Cộng
Tài sản thực tiếp của bộ phận	183.275.840.248	71.336.682.445	70.385.522.839	1.457.923.320	326.455.968.852
Tài sản phân bổ cho bộ phận	-	-	-	-	-
Các tài sản không phân bổ theo bộ phận	-	-	-	-	379.199.699.693
Tổng tài sản	183.275.840.248	71.336.682.445	70.385.522.839	1.457.923.320	705.655.668.545
Nợ phải trả thực tiếp của bộ phận	8.144.996.458	20.107.680.716	1.775.968.772	1.872.188.957	31.900.834.903
Nợ phải trả phân bổ cho bộ phận	-	-	-	-	-
Nợ phải trả không phân bổ theo bộ phận	-	-	-	-	26.132.491.347
Tổng nợ phải trả	8.144.996.458	20.107.680.716	1.775.968.772	1.872.188.957	58.033.326.250
Số đầu năm	171.297.114.097	116.614.932.805	103.159.901.287	42.297.551.617	433.369.499.806
Tài sản thực tiếp của bộ phận	-	-	-	-	-
Tài sản phân bổ cho bộ phận	-	-	-	-	265.084.283.694
Các tài sản không phân bổ theo bộ phận	-	-	-	-	698.453.783.500
Nợ phải trả thực tiếp của bộ phận	7.257.653.534	26.581.889.968	2.351.523.145	2.599.293.759	38.790.360.406
Nợ phải trả phân bổ cho bộ phận	-	-	-	-	-
Nợ phải trả không phân bổ theo bộ phận	-	-	-	-	27.964.689.868
Tổng nợ phải trả	7.257.653.534	26.581.889.968	2.351.523.145	2.599.293.759	66.755.050.274

CÔNG TY CỔ PHẦN CẢNG CÁT LÁI

Địa chỉ: Đường Nguyễn Thị Định, phường Cát Lái, thành phố Thủ Đức, thành phố Hồ Chí Minh, Việt Nam

BÁO CÁO TÀI CHÍNH HỢP NHẤT

Cho năm tài chính kết thúc ngày 31 tháng 12 năm 2020

Bản thuyết minh Báo cáo tài chính hợp nhất (tiếp theo)

2b. Thông tin về khu vực địa lý


Hoạt động của Nhóm Công ty được phân bố chủ yếu ở khu vực nội địa.

3. Sự kiện phát sinh sau ngày kết thúc năm tài chính

Không có sự kiện trọng yếu nào phát sinh sau ngày kết thúc năm tài chính yêu cầu phải điều chỉnh số liệu hoặc công bố trên Báo cáo tài chính hợp nhất.


Lập, ngày 15 tháng 3 năm 2021

Người lập biểu



Võ Thái Hậu

Kế toán trưởng



Nguyễn Viết Trường

Giám đốc



Lê Chí Đăng

