

BÁO CÁO TÀI CHÍNH GIỮA NIÊN ĐỘ

**6 THÁNG ĐẦU CỦA NĂM TÀI CHÍNH KẾT THÚC
NGÀY 31 THÁNG 12 NĂM 2019**

**CÔNG TY CỔ PHẦN
CẢNG CÁT LÁI**

MỤC LỤC

	Trang
1. Mục lục	1
2. Báo cáo của Ban Giám đốc	2 - 4
3. Báo cáo soát xét thông tin tài chính giữa niên độ	5 - 6
4. Bảng cân đối kế toán giữa niên độ tại ngày 30 tháng 6 năm 2019	7 - 10
5. Báo cáo kết quả hoạt động kinh doanh giữa niên độ 6 tháng đầu của năm tài chính kết thúc ngày 31 tháng 12 năm 2019	11
6. Báo cáo lưu chuyển tiền tệ giữa niên độ 6 tháng đầu của năm tài chính kết thúc ngày 31 tháng 12 năm 2019	12 - 13
7. Bản thuyết minh Báo cáo tài chính giữa niên độ 6 tháng đầu của năm tài chính kết thúc ngày 31 tháng 12 năm 2019	14 - 36



BÁO CÁO CỦA BAN GIÁM ĐỐC

Ban Giám đốc Công ty Cổ phần Cảng Cát Lái (sau đây gọi tắt là "Công ty") trình bày báo cáo của mình cùng với Báo cáo tài chính giữa niên độ 6 tháng đầu của năm tài chính kết thúc ngày 31 tháng 12 năm 2019.

Khái quát về Công ty

Công ty là công ty cổ phần hoạt động theo Giấy chứng nhận đăng ký kinh doanh số 0305168938, đăng ký lần đầu ngày 27 tháng 8 năm 2007 do Sở Kế hoạch và Đầu tư thành phố Hồ Chí Minh cấp.

Trong quá trình hoạt động, Công ty đã được Sở Kế hoạch và Đầu tư thành phố Hồ Chí Minh 09 lần cấp bổ sung giấy chứng nhận thay đổi đăng ký kinh doanh về việc bổ sung ngành nghề kinh doanh, bổ sung vốn điều lệ và thay đổi người đại diện theo pháp luật.

Trụ sở chính

- Địa chỉ : Đường Nguyễn Thị Định, phường Cát Lái, Quận 2, thành phố Hồ Chí Minh, Việt Nam
- Điện thoại : 0283 7 423 499 – 0283 7 423 501 – 0283 7 423 502
- Fax : 0283 7 423 500
- Email : info@catlaiport.com.vn
- Website : www.catlaiport.com.vn

Hoạt động kinh doanh chính của Công ty theo Giấy chứng nhận đăng ký doanh nghiệp là:

- Hoạt động dịch vụ hỗ trợ khác liên quan đến vận tải, chi tiết: Dịch vụ đại lý tàu biển, dịch vụ đại lý vận tải đường biển, dịch vụ môi giới hàng hải, dịch vụ cung ứng tàu biển, dịch vụ kiểm đếm hàng hóa, dịch vụ lai dắt tàu biển, dịch vụ vệ sinh tàu biển, dịch vụ kê khai hải quan, dịch vụ logistics, hoạt động giao nhận hàng hóa;
- Bốc xếp hàng hóa, chi tiết: Dịch vụ bốc dỡ hàng hóa tại cảng biển; dịch vụ bốc xếp hàng hóa đường bộ;
- Bán buôn máy móc, thiết bị và phụ tùng máy khác, chi tiết: Mua bán các thiết bị vận chuyển hàng siêu trường, siêu trọng;
- Bán buôn ô tô và xe có động cơ khác;
- Kho bãi và lưu giữ hàng hóa;
- Hoạt động dịch vụ hỗ trợ trực tiếp cho vận tải đường sắt và đường bộ, chi tiết: Hoạt động dịch vụ hỗ trợ trực tiếp cho vận tải đường bộ (trừ hóa lỏng khí để vận chuyển);
- Cho thuê xe có động cơ, chi tiết: Cho thuê xe ô tô, xe cầu, xe nâng hàng;
- Kinh doanh bất động sản, quyền sử dụng đất thuộc chủ sở hữu, chủ sử dụng hoặc đi thuê, chi tiết: Kinh doanh bất động sản;
- Vận tải hàng hóa bằng đường bộ, chi tiết: Kinh doanh vận tải hàng hóa đường thủy nội địa, xe siêu trường, siêu trọng;
- Vận tải hành khách đường bộ trong nội thành, ngoại thành (trừ vận tải bằng xe buýt), chi tiết: Vận tải hành khách bằng taxi, kể cả hoạt động của taxi sân bay;
- Bán buôn nhiên liệu rắn, lỏng, khí và các sản phẩm liên quan, chi tiết: Bán buôn xăng dầu và các sản phẩm liên quan (trừ kinh doanh khí dầu mỏ hóa lỏng LPG và dầu nhớt cặn);



CÔNG TY CỔ PHẦN CÀNG CÁT LÁI
BÁO CÁO CỦA BAN GIÁM ĐỐC (tiếp theo)

Hội đồng quản trị và Ban điều hành, quản lý

Các thành viên Hội đồng quản trị và Ban điều hành của Công ty trong kỳ và cho đến thời điểm lập báo cáo này bao gồm:

Họ và tên	Chức vụ	Ngày bổ nhiệm/tái bổ nhiệm/miễn nhiệm
Ông Nguyễn Phương Nam	Chủ tịch	Bổ nhiệm ngày 19 tháng 4 năm 2019
Ông Lê Thành Khoa	Phó Chủ tịch	Tái bổ nhiệm ngày 27 tháng 4 năm 2018
Ông Lê Chí Đăng	Ủy viên	Bổ nhiệm ngày 19 tháng 4 năm 2019
Ông Phạm Hiếu Đạo	Ủy viên	Bổ nhiệm ngày 19 tháng 4 năm 2019
Ông Nguyễn Châu Bảo	Ủy viên	Bổ nhiệm ngày 27 tháng 4 năm 2018
Bà Nguyễn Huỳnh Mai	Ủy viên	Bổ nhiệm ngày 27 tháng 4 năm 2018
Ông Bùi Sĩ Tuấn	Chủ tịch	Miễn nhiệm ngày 19 tháng 4 năm 2019
Ông Lâm Văn Tuấn	Ủy viên	Miễn nhiệm ngày 19 tháng 4 năm 2019
Ông Lê Thanh Sơn	Ủy viên	Miễn nhiệm ngày 19 tháng 4 năm 2019

Ban kiểm soát

Họ và tên	Chức vụ	Ngày bổ nhiệm/tái bổ nhiệm
Ông Đỗ Thanh Thành	Thành viên	Bổ nhiệm ngày 22 tháng 4 năm 2019
Ông Nguyễn Xuân Vinh	Thành viên	Bổ nhiệm ngày 19 tháng 4 năm 2019
Ông Nguyễn Quang Phước Sơn	Thành viên	Tái bổ nhiệm ngày 27 tháng 4 năm 2018
Bà Vũ Thị Lan Anh	Trưởng ban	Miễn nhiệm ngày 19 tháng 4 năm 2019

Ban điều hành, quản lý

Họ và tên	Chức vụ	Ngày bổ nhiệm/miễn nhiệm
Ông Lê Chí Đăng	Giám đốc	Bổ nhiệm ngày 19 tháng 4 năm 2019
Ông Nguyễn Đình Thi	Phó Giám đốc	Bổ nhiệm ngày 21 tháng 7 năm 2017
Ông Lê Thanh Sơn	Kế toán trưởng	Bổ nhiệm ngày 21 tháng 7 năm 2017
Ông Lâm Văn Tuấn	Giám đốc	Miễn nhiệm ngày 19 tháng 4 năm 2019

Đại diện theo pháp luật

Người đại diện theo pháp luật của Công ty trong kỳ và cho đến thời điểm lập báo cáo này là ông Lê Chí Đăng – Giám đốc Công ty (bổ nhiệm ngày 19 tháng 4 năm 2019).

Kiểm toán viên

Công ty TNHH Kiểm toán và Tư vấn A&C đã được chỉ định soát xét Báo cáo tài chính giữa niên độ 6 tháng đầu của năm tài chính kết thúc ngày 31 tháng 12 năm 2019.

Trách nhiệm của Ban Giám đốc

Ban Giám đốc chịu trách nhiệm lập Báo cáo tài chính giữa niên độ phản ánh trung thực và hợp lý tình hình tài chính, kết quả hoạt động kinh doanh và lưu chuyển tiền tệ của Công ty trong kỳ. Trong việc lập Báo cáo tài chính giữa niên độ này, Ban Giám đốc phải:

- Chọn lựa các chính sách kế toán thích hợp và áp dụng các chính sách này một cách nhất quán;
- Thực hiện các xét đoán và các ước tính một cách hợp lý và thận trọng;
- Nêu rõ các chuẩn mực kế toán áp dụng cho Công ty có được tuân thủ hay không và tất cả các sai lệch trọng yếu đã được trình bày và giải thích trong Báo cáo tài chính giữa niên độ;
- Lập Báo cáo tài chính giữa niên độ trên cơ sở hoạt động liên tục trừ trường hợp không thể cho rằng Công ty sẽ tiếp tục hoạt động liên tục;

CÔNG TY CỔ PHẦN CẢNG CÁT LÀI
BÁO CÁO CỦA BAN GIÁM ĐỐC (tiếp theo)

- Thiết lập và thực hiện hệ thống kiểm soát nội bộ một cách hữu hiệu nhằm hạn chế rủi ro có sai sót trọng yếu do gian lận hoặc nhầm lẫn trong việc lập và trình bày Báo cáo tài chính giữa niên độ.

Ban Giám đốc đảm bảo các số kế toán thích hợp được lưu giữ đầy đủ để phản ánh tình hình tài chính của Công ty với mức độ chính xác hợp lý tại bất kỳ thời điểm nào và các sổ sách kế toán tuân thủ chế độ kế toán áp dụng. Ban Giám đốc cũng chịu trách nhiệm quản lý các tài sản của Công ty và do đó đã thực hiện các biện pháp thích hợp để ngăn chặn và phát hiện các hành vi gian lận và các vi phạm khác.

Ban Giám đốc cam kết đã tuân thủ các yêu cầu nêu trên trong việc lập Báo cáo tài chính giữa niên độ.

Phê duyệt Báo cáo tài chính

Ban Giám đốc phê duyệt Báo cáo tài chính giữa niên độ đính kèm. Báo cáo tài chính giữa niên độ đã phản ánh trung thực và hợp lý tình hình tài chính của Công ty tại thời điểm ngày 30 tháng 6 năm 2019, cũng như kết quả hoạt động kinh doanh và tình hình lưu chuyển tiền tệ 6 tháng đầu của năm tài chính kết thúc ngày 31 tháng 12 năm 2019, phù hợp với các Chuẩn mực Kế toán Việt Nam, Chế độ Kế toán doanh nghiệp Việt Nam và các quy định pháp lý có liên quan đến việc lập và trình bày Báo cáo tài chính giữa niên độ.

Thay mặt Ban Giám đốc,



Lê Chí Đăng

Ngày 20 tháng 8 năm 2019



15
NH
HG
EV
VI
&
H
A

Số: 2.0517/19/TC-AC

BÁO CÁO SOÁT XÉT THÔNG TIN TÀI CHÍNH GIỮA NIÊN ĐỘ

**Kính gửi: CÁC CỔ ĐÔNG, HỘI ĐỒNG QUẢN TRỊ VÀ BAN GIÁM ĐỐC
CÔNG TY CỔ PHẦN CẢNG CÁT LÁI**

Chúng tôi đã thực hiện công việc soát xét Báo cáo tài chính giữa niên độ kèm theo của Công ty Cổ phần Cảng Cát Lái (sau đây gọi tắt là "Công ty"), được lập ngày 20 tháng 8 năm 2019, từ trang 7 đến trang 36, bao gồm Bảng cân đối kế toán giữa niên độ tại ngày 30 tháng 6 năm 2019, Báo cáo kết quả hoạt động kinh doanh giữa niên độ, Báo cáo lưu chuyển tiền tệ giữa niên độ 6 tháng đầu của năm tài chính kết thúc ngày 31 tháng 12 năm 2019 và Bản thuyết minh Báo cáo tài chính giữa niên độ.

Trách nhiệm của Ban Giám đốc

Ban Giám đốc Công ty chịu trách nhiệm về lập và trình bày trung thực và hợp lý Báo cáo tài chính giữa niên độ của Công ty theo các Chuẩn mực Kế toán Việt Nam, Chế độ Kế toán doanh nghiệp Việt Nam và các quy định pháp lý có liên quan đến việc lập và trình bày Báo cáo tài chính giữa niên độ và chịu trách nhiệm về kiểm soát nội bộ mà Ban Giám đốc xác định là cần thiết để đảm bảo cho việc lập và trình bày Báo cáo tài chính giữa niên độ không có sai sót trọng yếu do gian lận hoặc nhầm lẫn.

Trách nhiệm của Kiểm toán viên

Trách nhiệm của chúng tôi là đưa ra kết luận về Báo cáo tài chính giữa niên độ dựa trên kết quả soát xét của chúng tôi. Chúng tôi đã thực hiện công việc soát xét theo Chuẩn mực Việt Nam về hợp đồng dịch vụ soát xét số 2410 - Soát xét thông tin tài chính giữa niên độ do kiểm toán viên độc lập của đơn vị thực hiện.

Công việc soát xét thông tin tài chính giữa niên độ bao gồm việc thực hiện các cuộc phỏng vấn, chủ yếu là phỏng vấn những người chịu trách nhiệm về các vấn đề tài chính kế toán, và thực hiện thủ tục phân tích và các thủ tục soát xét khác. Một cuộc soát xét về cơ bản có phạm vi hẹp hơn một cuộc kiểm toán được thực hiện theo các Chuẩn mực Kiểm toán Việt Nam và do vậy không cho phép chúng tôi đạt được sự đảm bảo rằng chúng tôi sẽ nhận biết được tất cả các vấn đề trọng yếu có thể được phát hiện trong một cuộc kiểm toán. Theo đó, chúng tôi không đưa ra ý kiến kiểm toán.

Kết luận của Kiểm toán viên

Căn cứ trên kết quả soát xét của chúng tôi, chúng tôi không thấy có vấn đề gì khiến chúng tôi cho rằng Báo cáo tài chính giữa niên độ đính kèm không phản ánh trung thực và hợp lý, trên các khía cạnh trọng yếu, tình hình tài chính của Công ty Cổ phần Cảng Cát Lái tại ngày 30 tháng 6 năm 2019, cũng như kết quả hoạt động kinh doanh và tình hình lưu chuyển tiền tệ trong 6 tháng đầu của năm tài chính kết thúc ngày 31 tháng 12 năm 2019, phù hợp với các Chuẩn mực Kế toán Việt Nam, Chế độ Kế toán doanh nghiệp Việt Nam và các quy định pháp lý có liên quan đến việc lập và trình bày Báo cáo tài chính giữa niên độ.

Công ty TNHH Kiểm toán và Tư vấn A&C

Chi nhánh Hà Nội



Phó Giám đốc – Lê Văn Khoa

Số Giấy CNDKHN kiểm toán: 1794-2018-008-1

Hà Nội, ngày 20 tháng 8 năm 2019

CÔNG TY CỔ PHẦN CẢNG CÁT LÁI

Địa chỉ: Đường Nguyễn Thị Định, phường Cát Lái, quận 2, thành phố Hồ Chí Minh, Việt Nam

BÁO CÁO TÀI CHÍNH GIỮA NIÊN ĐỘ

6 tháng đầu của năm tài chính kết thúc ngày 31 tháng 12 năm 2019

BẢNG CÂN ĐỐI KẾ TOÁN GIỮA NIÊN ĐỘ

(Dạng đầy đủ)

Tại ngày 30 tháng 06 năm 2019

Đơn vị tính: VND

TÀI SẢN	Mã số	Thuyết minh	Số cuối kỳ	Số đầu năm
A - TÀI SẢN NGẮN HẠN	100		271.888.199.348	270.334.123.564
I. Tiền và các khoản tương đương tiền	110	V.1	76.275.825.312	233.505.125.671
1. Tiền	111		7.275.825.312	5.505.125.671
2. Các khoản tương đương tiền	112		69.000.000.000	228.000.000.000
II. Đầu tư tài chính ngắn hạn	120		90.000.000.000	-
1. Chứng khoán kinh doanh	121		-	-
2. Dự phòng giảm giá chứng khoán kinh doanh	122		-	-
3. Đầu tư nắm giữ đến ngày đáo hạn	123	V.2a	90.000.000.000	-
III. Các khoản phải thu ngắn hạn	130		105.213.853.847	31.041.505.179
1. Phải thu ngắn hạn của khách hàng	131	V.3a	64.886.668.919	27.151.228.359
2. Trả trước cho người bán ngắn hạn	132	V.4	39.286.740.923	368.949.000
3. Phải thu nội bộ ngắn hạn	133		-	-
4. Phải thu theo tiến độ kế hoạch hợp đồng xây dựng	134		-	-
5. Phải thu về cho vay ngắn hạn	135		-	-
6. Phải thu ngắn hạn khác	136	V.5a	1.765.670.212	4.202.798.980
7. Dự phòng phải thu ngắn hạn khó đòi	137	V.6	(725.226.207)	(681.471.160)
8. Tài sản thiếu chờ xử lý	139		-	-
IV. Hàng tồn kho	140		-	-
1. Hàng tồn kho	141		-	-
2. Dự phòng giảm giá hàng tồn kho	149		-	-
V. Tài sản ngắn hạn khác	150		398.520.189	5.787.492.714
1. Chi phí trả trước ngắn hạn	151	V.7	208.667.237	5.787.492.714
2. Thuế giá trị gia tăng được khấu trừ	152		-	-
3. Thuế và các khoản khác phải thu Nhà nước	153	V.12	189.852.952	-
4. Giao dịch mua bán lại trái phiếu Chính phủ	154		-	-
5. Tài sản ngắn hạn khác	155		-	-

CÔNG TY CỔ PHẦN CẢNG CÁT LÁI

Địa chỉ: Đường Nguyễn Thị Định, phường Cát Lái, quận 2, thành phố Hồ Chí Minh, Việt Nam

BÁO CÁO TÀI CHÍNH GIỮA NIÊN ĐỘ

6 tháng đầu của năm tài chính kết thúc ngày 31 tháng 12 năm 2019

Bảng cân đối kế toán giữa niên độ (tiếp theo)

TÀI SẢN	Mã số	Thuyết minh	Số cuối kỳ	Số đầu năm
B - TÀI SẢN DÀI HẠN	200		329.488.793.757	351.587.456.253
I. Các khoản phải thu dài hạn	210		36.087.146.428	41.222.978.348
1. Phải thu dài hạn của khách hàng	211	V.3b	35.950.823.428	41.086.655.348
2. Trả trước cho người bán dài hạn	212		-	-
3. Vốn kinh doanh ở đơn vị trực thuộc	213		-	-
4. Phải thu nội bộ dài hạn	214		-	-
5. Phải thu về cho vay dài hạn	215		-	-
6. Phải thu dài hạn khác	216	V.5b	136.323.000	136.323.000
7. Dự phòng phải thu dài hạn khó đòi	219		-	-
II. Tài sản cố định	220		250.223.047.329	267.184.925.905
1. Tài sản cố định hữu hình	221	V.8	188.457.159.186	204.606.713.722
<i>Nguyên giá</i>	222		486.770.260.736	486.770.260.736
<i>Giá trị hao mòn lũy kế</i>	223		(298.313.101.550)	(282.163.547.014)
2. Tài sản cố định thuê tài chính	224		-	-
<i>Nguyên giá</i>	225		-	-
<i>Giá trị hao mòn lũy kế</i>	226		-	-
3. Tài sản cố định vô hình	227	V.9	61.765.888.143	62.578.212.183
<i>Nguyên giá</i>	228		79.512.404.441	79.512.404.441
<i>Giá trị hao mòn lũy kế</i>	229		(17.746.516.298)	(16.934.192.258)
III. Bất động sản đầu tư	230		-	-
<i>Nguyên giá</i>	231		-	-
<i>Giá trị hao mòn lũy kế</i>	232		-	-
IV. Tài sản dở dang dài hạn	240		21.920.000.000	21.920.000.000
1. Chi phí sản xuất, kinh doanh dở dang dài hạn	241		-	-
2. Chi phí xây dựng cơ bản dở dang	242	V.10	21.920.000.000	21.920.000.000
V. Đầu tư tài chính dài hạn	250	V.2b	21.258.600.000	21.258.600.000
1. Đầu tư vào công ty con	251		19.000.000.000	19.000.000.000
2. Đầu tư vào công ty liên doanh, liên kết	252		-	-
3. Đầu tư góp vốn vào đơn vị khác	253		2.258.600.000	2.258.600.000
4. Dự phòng đầu tư tài chính dài hạn	254		-	-
5. Đầu tư nắm giữ đến ngày đáo hạn	255		-	-
VI. Tài sản dài hạn khác	260		-	952.000
1. Chi phí trả trước dài hạn	261		-	952.000
2. Tài sản thuê thu nhập hoãn lại	262		-	-
3. Thiết bị, vật tư, phụ tùng thay thế dài hạn	263		-	-
4. Tài sản dài hạn khác	268		-	-
TỔNG CỘNG TÀI SẢN	270		601.376.993.105	621.921.579.817

CÔNG TY CỔ PHẦN CẢNG CÁT LÁI

Địa chỉ: Đường Nguyễn Thị Định, phường Cát Lái, quận 2, thành phố Hồ Chí Minh, Việt Nam

BÁO CÁO TÀI CHÍNH GIỮA NIÊN ĐỘ

6 tháng đầu của năm tài chính kết thúc ngày 31 tháng 12 năm 2019

Bảng cân đối kế toán giữa niên độ (tiếp theo)

NGUỒN VỐN	Mã số	Thuyết minh	Số cuối kỳ	Số đầu năm
C - NỢ PHẢI TRẢ	300		26.706.317.896	20.395.064.470
I. Nợ ngắn hạn	310		26.706.317.896	20.395.064.470
1. Phải trả người bán ngắn hạn	311	V.11	1.868.226.085	2.080.093.903
2. Người mua trả tiền trước ngắn hạn	312		-	-
3. Thuế và các khoản phải nộp Nhà nước	313	V.12	11.083.326.403	4.889.859.384
4. Phải trả người lao động	314		3.322.966.303	4.073.001.897
5. Chi phí phải trả ngắn hạn	315	V.13	1.168.500.000	-
6. Phải trả nội bộ ngắn hạn	316		-	-
7. Phải trả theo tiến độ kế hoạch hợp đồng xây dựng	317		-	-
8. Doanh thu chưa thực hiện ngắn hạn	318		-	-
9. Phải trả ngắn hạn khác	319	V.14	4.929.170.108	3.367.300.289
10. Vay và nợ thuê tài chính ngắn hạn	320		-	-
11. Dự phòng phải trả ngắn hạn	321		-	-
12. Quỹ khen thưởng, phúc lợi	322	V.15	4.334.128.997	5.984.808.997
13. Quỹ bình ổn giá	323		-	-
14. Giao dịch mua bán lại trái phiếu Chính phủ	324		-	-
II. Nợ dài hạn	330		-	-
1. Phải trả người bán dài hạn	331		-	-
2. Người mua trả tiền trước dài hạn	332		-	-
3. Chi phí phải trả dài hạn	333		-	-
4. Phải trả nội bộ về vốn kinh doanh	334		-	-
5. Phải trả nội bộ dài hạn	335		-	-
6. Doanh thu chưa thực hiện dài hạn	336		-	-
7. Phải trả dài hạn khác	337		-	-
8. Vay và nợ thuê tài chính dài hạn	338		-	-
9. Trái phiếu chuyển đổi	339		-	-
10. Cổ phiếu ưu đãi	340		-	-
11. Thuế thu nhập hoãn lại phải trả	341		-	-
12. Dự phòng phải trả dài hạn	342		-	-
13. Quỹ phát triển khoa học và công nghệ	343		-	-

CÔNG TY CỔ PHẦN CẢNG CÁT LÁI

Địa chỉ: Đường Nguyễn Thị Định, phường Cát Lái, quận 2, thành phố Hồ Chí Minh, Việt Nam

BÁO CÁO TÀI CHÍNH GIỮA NIÊN ĐỘ

6 tháng đầu của năm tài chính kết thúc ngày 31 tháng 12 năm 2019


Bảng cân đối kế toán giữa niên độ (tiếp theo)

NGUỒN VỐN	Mã số	Thuyết minh	Số cuối kỳ	Số đầu năm
D - NGUỒN VỐN CHỦ SỞ HỮU	400		574.670.675.209	601.526.515.347
I. Vốn chủ sở hữu	410	V.16	574.670.675.209	601.526.515.347
1. Vốn góp của chủ sở hữu	411		340.000.000.000	340.000.000.000
- Cổ phiếu phổ thông có quyền biểu quyết	411a		340.000.000.000	340.000.000.000
- Cổ phiếu ưu đãi	411b		-	-
2. Thặng dư vốn cổ phần	412		60.123.448.000	60.123.448.000
3. Quyền chọn chuyển đổi trái phiếu	413		-	-
4. Vốn khác của chủ sở hữu	414		-	-
5. Cổ phiếu quỹ	415		-	-
6. Chênh lệch đánh giá lại tài sản	416		-	-
7. Chênh lệch tỷ giá hối đoái	417		-	-
8. Quỹ đầu tư phát triển	418		101.852.596.289	101.852.596.289
9. Quỹ hỗ trợ sắp xếp doanh nghiệp	419		-	-
10. Quỹ khác thuộc vốn chủ sở hữu	420		-	-
11. Lợi nhuận sau thuế chưa phân phối	421		72.694.630.920	99.550.471.058
- LNST chưa phân phối lũy kế đến cuối kỳ trước	421a		24.364.749.044	31.896.001.788
- LNST chưa phân phối kỳ này	421b		48.329.881.876	68.154.469.270
12. Nguồn vốn đầu tư xây dựng cơ bản	422		-	-
II. Nguồn kinh phí và quỹ khác	430		-	-
1. Nguồn kinh phí	431		-	-
2. Nguồn kinh phí đã hình thành tài sản cố định	432		-	-
TỔNG CỘNG NGUỒN VỐN	440		601.376.993.105	621.921.579.817

Người lập biểu


Võ Thái Hậu

Kế toán trưởng


Lê Thanh Sơn

Lập, ngày 20 tháng 8 năm 2019



Giám đốc
Lê Chí Đăng

CÔNG TY CỔ PHẦN CẢNG CÁT LÁI

Địa chỉ: Đường Nguyễn Thị Định, phường Cát Lái, quận 2, thành phố Hồ Chí Minh, Việt Nam

BÁO CÁO TÀI CHÍNH GIỮA NIÊN ĐỘ

6 tháng đầu của năm tài chính kết thúc ngày 31 tháng 12 năm 2019

BÁO CÁO KẾT QUẢ HOẠT ĐỘNG KINH DOANH GIỮA NIÊN ĐỘ


(Dạng đầy đủ)

6 tháng đầu của năm tài chính kết thúc ngày 31 tháng 12 năm 2019

Đơn vị tính: VND


CHỈ TIÊU	Mã số	Thuyết minh	Lũy kế từ đầu năm đến cuối kỳ này	
			Năm nay	Năm trước
1. Doanh thu bán hàng và cung cấp dịch vụ	01	VI.1	97.473.554.050	97.578.898.735
2. Các khoản giảm trừ doanh thu	02		-	-
3. Doanh thu thuần về bán hàng và cung cấp dịch vụ	10		97.473.554.050	97.578.898.735
4. Giá vốn hàng bán	11	VI.2	35.674.246.594	37.658.078.024
5. Lợi nhuận gộp về bán hàng và cung cấp dịch vụ	20		61.799.307.456	59.920.820.711
6. Doanh thu hoạt động tài chính	21	VI.3	5.072.954.821	3.623.807.741
7. Chi phí tài chính	22		-	-
Trong đó: chi phí lãi vay	23		-	-
8. Chi phí bán hàng	25		63.636.364	163.636.364
9. Chi phí quản lý doanh nghiệp	26	VI.4	6.526.441.851	6.520.875.979
10. Lợi nhuận thuần từ hoạt động kinh doanh	30		60.282.184.062	56.860.116.109
11. Thu nhập khác	31		204.863.163	-
12. Chi phí khác	32		1.044.191	814.313
13. Lợi nhuận khác	40		203.818.972	(814.313)
14. Tổng lợi nhuận kế toán trước thuế	50		60.486.003.034	56.859.301.796
15. Chi phí thuế thu nhập doanh nghiệp hiện hành	51	VI.12	12.156.121.158	11.299.423.222
16. Chi phí thuế thu nhập doanh nghiệp hoãn lại	52		-	-
17. Lợi nhuận sau thuế thu nhập doanh nghiệp	60		48.329.881.876	45.559.878.574
18. Lãi cơ bản trên cổ phiếu	70	VI.5		
19. Lãi suy giảm trên cổ phiếu	71	VI.5		

Người lập biểu



Võ Thái Hậu

Kế toán trưởng



Lê Thanh Sơn

Lập, ngày 20 tháng 8 năm 2019

Giám đốc



Lê Chí Đăng

CÔNG TY CỔ PHẦN CẢNG CÁT LÁI

Địa chỉ: Đường Nguyễn Thị Định, phường Cát Lái, quận 2, thành phố Hồ Chí Minh, Việt Nam

BÁO CÁO TÀI CHÍNH GIỮA NIÊN ĐỘ

6 tháng đầu của năm tài chính kết thúc ngày 31 tháng 12 năm 2019

BÁO CÁO LƯU CHUYỂN TIỀN TỆ GIỮA NIÊN ĐỘ

(Theo phương pháp gián tiếp)

(Đơn vị: VND)

6 tháng đầu của năm tài chính kết thúc ngày 31 tháng 12 năm 2019

Đơn vị tính: VND

Lũy kế từ đầu năm đến cuối kỳ này

CHỈ TIÊU	Mã số	Thuyết minh	Lũy kế từ đầu năm đến cuối kỳ này	
			Năm nay	Năm trước
I. Lưu chuyển tiền từ hoạt động kinh doanh				
1. Lợi nhuận trước thuế	01		60.486.003.034	56.859.301.796
2. Điều chỉnh cho các khoản:				
- Khấu hao tài sản cố định và bất động sản đầu tư	02	V.8, 9	16.961.878.576	17.111.958.840
- Các khoản dự phòng	03		43.755.047	-
- Lãi, lỗ chênh lệch tỷ giá hối đoái do đánh giá lại các khoản mục tiền tệ có gốc ngoại tệ	04		-	-
- Lãi, lỗ từ hoạt động đầu tư	05	VI.3	(5.038.553.421)	(3.618.945.968)
- Chi phí lãi vay	06		-	-
- Các khoản điều chỉnh khác	07		-	-
3. Lợi nhuận từ hoạt động kinh doanh trước thay đổi vốn lưu động	08		72.453.083.236	70.352.314.668
- Tăng, giảm các khoản phải thu	09		(69.386.253.515)	(37.912.934.976)
- Tăng, giảm hàng tồn kho	10		-	-
- Tăng, giảm các khoản phải trả	11		5.391.495.102	(7.193.086.300)
- Tăng, giảm chi phí trả trước	12		5.579.777.477	6.799.286.691
- Tăng, giảm chứng khoán kinh doanh	13		-	-
- Tiền lãi vay đã trả	14		-	-
- Thuế thu nhập doanh nghiệp đã nộp	15	V.12	(7.067.115.934)	(6.340.174.634)
- Tiền thu khác từ hoạt động kinh doanh	16		-	-
- Tiền chi khác cho hoạt động kinh doanh	17		(2.036.402.014)	(3.495.398.282)
Lưu chuyển tiền thuần từ hoạt động kinh doanh	20		4.934.584.352	22.210.007.097
II. Lưu chuyển tiền từ hoạt động đầu tư				
1. Tiền chi để mua sắm, xây dựng tài sản cố định và các tài sản dài hạn khác	21		-	-
2. Tiền thu từ thanh lý, nhượng bán tài sản cố định và các tài sản dài hạn khác	22		-	-
3. Tiền chi cho vay, mua các công cụ nợ của đơn vị khác	23	V.2a	(90.000.000.000)	-
4. Tiền thu hồi cho vay, bán lại các công cụ nợ của đơn vị khác	24		-	95.000.000.000
5. Tiền chi đầu tư góp vốn vào đơn vị khác	25	V.2b	-	(12.000.000.000)
6. Tiền thu hồi đầu tư góp vốn vào đơn vị khác	26		-	-
7. Tiền thu lãi cho vay, cổ tức và lợi nhuận được chia	27		5.154.682.189	5.766.357.078
Lưu chuyển tiền thuần từ hoạt động đầu tư	30		(84.845.317.811)	88.766.357.078

Báo cáo này phải được đọc cùng với Bản thuyết minh Báo cáo tài chính giữa niên độ

CÔNG TY CỔ PHẦN CẢNG CÁT LÁI

Địa chỉ: Đường Nguyễn Thị Định, phường Cát Lái, quận 2, thành phố Hồ Chí Minh, Việt Nam

BÁO CÁO TÀI CHÍNH GIỮA NIÊN ĐỘ

6 tháng đầu của năm tài chính kết thúc ngày 31 tháng 12 năm 2019

Báo cáo lưu chuyển tiền tệ giữa niên độ (tiếp theo)

CHỈ TIÊU	Mã Thuyết số minh	Lũy kế từ đầu năm đến cuối kỳ này	
		Năm nay	Năm trước
III. Lưu chuyển tiền từ hoạt động tài chính			
1. Tiền thu từ phát hành cổ phiếu, nhận vốn góp của chủ sở hữu	31	-	-
2. Tiền trả lại vốn góp cho các chủ sở hữu, mua lại cổ phiếu của doanh nghiệp đã phát hành	32	-	-
3. Tiền thu từ đi vay	33	-	-
4. Tiền trả nợ gốc vay	34	-	-
5. Tiền trả nợ gốc thuê tài chính	35	-	-
6. Cổ tức, lợi nhuận đã trả cho chủ sở hữu	36 V.14,16	(77.318.566.900)	(67.658.595.200)
<i>Lưu chuyển tiền thuần từ hoạt động tài chính</i>	40	<u>(77.318.566.900)</u>	<u>(67.658.595.200)</u>
Lưu chuyển tiền thuần trong kỳ	50	(157.229.300.359)	43.317.768.975
Tiền và tương đương tiền đầu năm	60 V.1	233.505.125.671	88.053.184.238
Ảnh hưởng của thay đổi tỷ giá hối đoái quy đổi ngoại tệ	61	-	-
Tiền và tương đương tiền cuối kỳ	70 V.1	<u>76.275.825.312</u>	<u>131.370.953.213</u>

Người lập biểu

Võ Thái Hậu

Kế toán trưởng

Lê Thanh Sơn

Lập, ngày 20 tháng 8 năm 2019

Giám đốc



Lê Chí Đăng

CÔNG TY CỔ PHẦN CẢNG CÁT LÁI

Địa chỉ: Đường Nguyễn Thị Định, phường Cát Lái, Quận 2, thành phố Hồ Chí Minh, Việt Nam

BÁO CÁO TÀI CHÍNH GIỮA NIÊN ĐỘ

6 tháng đầu của năm tài chính kết thúc ngày 31 tháng 12 năm 2019

BẢN THUYẾT MINH BÁO CÁO TÀI CHÍNH GIỮA NIÊN ĐỘ

6 tháng đầu của năm tài chính kết thúc ngày 31 tháng 12 năm 2019

I. ĐẶC ĐIỂM HOẠT ĐỘNG

1. Hình thức sở hữu vốn

Công ty Cổ phần Cảng Cát Lái (sau đây gọi tắt là "Công ty") là công ty cổ phần.

2. Lĩnh vực kinh doanh

Lĩnh vực kinh doanh của Công ty là dịch vụ.

3. Ngành nghề kinh doanh

Hoạt động kinh doanh chính của Công ty là: Dịch vụ đại lý tàu biển, dịch vụ đại lý vận tải đường biển, dịch vụ môi giới hàng hải, dịch vụ lai dắt tàu biển, dịch vụ bốc dỡ hàng hoá tại cảng biển, kinh doanh dịch vụ vận tải đa phương thức quốc tế.

4. Chu kỳ sản xuất, kinh doanh thông thường

Chu kỳ sản xuất kinh doanh thông thường của Công ty không quá 12 tháng.

5. Cấu trúc Công ty

Công ty con

Công ty chỉ đầu tư vào Công ty Cổ phần Tiếp vận Quốc tế Cảng Cát Lái có trụ sở chính tại 938/180 Đường Nguyễn Thị Định, phường Thanh Mỹ Lợi, Quận 2, thành phố Hồ Chí Minh. Hoạt động kinh doanh chính của công ty con này là Hoạt động dịch vụ hỗ trợ khác liên quan đến vận tải. Tại ngày kết thúc kỳ kế toán, tỷ lệ vốn góp của Công ty tại công ty con này là 54,29%, tỷ lệ quyền biểu quyết và tỷ lệ phần sở hữu tương đương với tỷ lệ vốn góp.

6. Tuyên bố về khả năng so sánh thông tin trên Báo cáo tài chính

Các số liệu tương ứng của kỳ trước so sánh được với số liệu của kỳ này.

7. Nhân viên

Tại ngày kết thúc kỳ kế toán, Công ty có 37 nhân viên đang làm việc (số đầu năm là 38 nhân viên).

II. NĂM TÀI CHÍNH, ĐƠN VỊ TIỀN TỆ SỬ DỤNG TRONG KẾ TOÁN

1. Năm tài chính

Năm tài chính của Công ty bắt đầu từ ngày 01 tháng 01 và kết thúc vào ngày 31 tháng 12 hàng năm.

2. Đơn vị tiền tệ sử dụng trong kế toán

Đơn vị tiền tệ sử dụng trong kế toán là Đồng Việt Nam (VND) do phần lớn các nghiệp vụ được thực hiện bằng đơn vị tiền tệ VND.

III. CHUẨN MỰC VÀ CHẾ ĐỘ KẾ TOÁN ÁP DỤNG

1. Chế độ kế toán áp dụng

Công ty áp dụng các Chuẩn mực Kế toán Việt Nam, Chế độ Kế toán doanh nghiệp Việt Nam được ban hành theo Thông tư số 200/2014/TT-BTC ngày 22 tháng 12 năm 2014 và các thông tư hướng dẫn thực hiện chuẩn mực kế toán của Bộ Tài chính trong việc lập và trình bày Báo cáo tài chính giữa niên độ.

CÔNG TY CỔ PHẦN CẢNG CÁT LÁI

Địa chỉ: Đường Nguyễn Thị Định, phường Cát Lái, Quận 2, thành phố Hồ Chí Minh, Việt Nam

BÁO CÁO TÀI CHÍNH GIỮA NIÊN ĐỘ

6 tháng đầu của năm tài chính kết thúc ngày 31 tháng 12 năm 2019

Bản thuyết minh Báo cáo tài chính giữa niên độ (tiếp theo)

2. Tuyên bố về việc tuân thủ chuẩn mực kế toán và chế độ kế toán

Ban Giám đốc đảm bảo đã tuân thủ yêu cầu của các Chuẩn mực Kế toán Việt Nam, Chế độ Kế toán doanh nghiệp Việt Nam được ban hành theo Thông tư số 200/2014/TT-BTC ngày 22 tháng 12 năm 2014 cũng như các thông tư hướng dẫn thực hiện chuẩn mực kế toán của Bộ Tài chính trong việc lập và trình bày Báo cáo tài chính giữa niên độ.

IV. CÁC CHÍNH SÁCH KẾ TOÁN ÁP DỤNG

1. Cơ sở lập Báo cáo tài chính giữa niên độ

Báo cáo tài chính giữa niên độ được lập trên cơ sở kế toán dồn tích (trừ các thông tin liên quan đến các luồng tiền).

2. Các giao dịch bằng ngoại tệ

Các giao dịch phát sinh bằng ngoại tệ được chuyển đổi theo tỷ giá tại ngày phát sinh giao dịch. Số dư các khoản mục tiền tệ có gốc ngoại tệ tại ngày kết thúc kỳ kế toán được quy đổi theo tỷ giá tại ngày này.

Chênh lệch tỷ giá phát sinh trong kỳ từ các giao dịch bằng ngoại tệ được ghi nhận vào doanh thu hoạt động tài chính hoặc chi phí tài chính. Chênh lệch tỷ giá do đánh giá lại các khoản mục tiền tệ có gốc ngoại tệ tại ngày kết thúc kỳ kế toán sau khi bù trừ chênh lệch tăng và chênh lệch giảm được ghi nhận vào doanh thu hoạt động tài chính hoặc chi phí tài chính.

Tỷ giá sử dụng để quy đổi các giao dịch phát sinh bằng ngoại tệ là tỷ giá giao dịch thực tế tại thời điểm phát sinh giao dịch. Tỷ giá giao dịch thực tế đối với các giao dịch bằng ngoại tệ được xác định như sau:

- Đối với hợp đồng mua bán ngoại tệ (hợp đồng mua bán ngoại tệ giao ngay, hợp đồng kỳ hạn, hợp đồng tương lai, hợp đồng quyền chọn, hợp đồng hoán đổi): tỷ giá ký kết trong hợp đồng mua, bán ngoại tệ giữa Công ty và ngân hàng.
- Đối với nợ phải thu: tỷ giá mua ngoại tệ của ngân hàng thương mại nơi Công ty chỉ định khách hàng thanh toán tại thời điểm giao dịch phát sinh.
- Đối với nợ phải trả: tỷ giá bán ngoại tệ của ngân hàng thương mại nơi Công ty dự kiến giao dịch tại thời điểm giao dịch phát sinh.
- Đối với các giao dịch mua sắm tài sản hoặc các khoản chi phí được thanh toán ngay bằng ngoại tệ (không qua các tài khoản phải trả): tỷ giá mua ngoại tệ của ngân hàng thương mại nơi Công ty thực hiện thanh toán.

Tỷ giá sử dụng để đánh giá lại số dư các khoản mục tiền tệ có gốc ngoại tệ tại ngày kết thúc kỳ kế toán được xác định theo nguyên tắc sau:

- Đối với các khoản ngoại tệ gửi ngân hàng: tỷ giá mua ngoại tệ của ngân hàng nơi Công ty mở tài khoản ngoại tệ.
- Đối với các khoản mục tiền tệ có gốc ngoại tệ được phân loại là tài sản khác: tỷ giá mua ngoại tệ của Ngân hàng Thương mại Cổ phần Quân đội (Ngân hàng Công ty thường xuyên có giao dịch).
- Đối với các khoản mục tiền tệ có gốc ngoại tệ được phân loại là nợ phải trả: tỷ giá bán ngoại tệ của Ngân hàng Thương mại Cổ phần Quân đội (Ngân hàng Công ty thường xuyên có giao dịch).

CÔNG TY CỔ PHẦN CẢNG CÁT LÁI

Địa chỉ: Đường Nguyễn Thị Định, phường Cát Lái, Quận 2, thành phố Hồ Chí Minh, Việt Nam

BÁO CÁO TÀI CHÍNH GIỮA NIÊN ĐỘ

6 tháng đầu của năm tài chính kết thúc ngày 31 tháng 12 năm 2019

Bản thuyết minh Báo cáo tài chính giữa niên độ (tiếp theo)

3. Tiền và các khoản tương đương tiền

Tiền bao gồm tiền mặt và tiền gửi ngân hàng không kỳ hạn. Các khoản tương đương tiền là các khoản đầu tư ngắn hạn có thời hạn thu hồi không quá 3 tháng kể từ ngày đầu tư, có khả năng chuyển đổi dễ dàng thành một lượng tiền xác định và không có rủi ro trong việc chuyển đổi thành tiền tại thời điểm báo cáo.

4. Các khoản đầu tư tài chính

Các khoản đầu tư nắm giữ đến ngày đáo hạn

Khoản đầu tư được phân loại là nắm giữ đến ngày đáo hạn khi Công ty có ý định và khả năng giữ đến ngày đáo hạn. Các khoản đầu tư nắm giữ đến ngày đáo hạn bao gồm: các khoản tiền gửi ngân hàng có kỳ hạn.

Các khoản đầu tư nắm giữ đến ngày đáo hạn được ghi nhận ban đầu theo giá gốc bao gồm giá mua và các chi phí liên quan đến giao dịch mua các khoản đầu tư. Sau ghi nhận ban đầu, các khoản đầu tư này được ghi nhận theo giá trị có thể thu hồi. Thu nhập lãi từ các khoản đầu tư nắm giữ đến ngày đáo hạn sau ngày mua được ghi nhận trên Báo cáo kết quả hoạt động kinh doanh trên cơ sở dự thu. Lãi được hưởng trước khi Công ty nắm giữ được ghi giảm trừ vào giá gốc tại thời điểm mua.

Khi có các bằng chứng chắc chắn cho thấy một phần hoặc toàn bộ khoản đầu tư có thể không thu hồi được và số tổn thất được xác định một cách đáng tin cậy thì tổn thất được ghi nhận vào chi phí tài chính trong kỳ và giảm trừ trực tiếp giá trị đầu tư.

Các khoản đầu tư vào công ty con

Công ty con là doanh nghiệp chịu sự kiểm soát của Công ty. Việc kiểm soát đạt được khi Công ty có khả năng kiểm soát các chính sách tài chính và hoạt động của doanh nghiệp nhận đầu tư nhằm thu được lợi ích kinh tế từ các hoạt động của doanh nghiệp đó.

Ghi nhận ban đầu

Các khoản đầu tư vào công ty con được ghi nhận ban đầu theo giá gốc, bao gồm giá mua hoặc khoản góp vốn cộng các chi phí liên quan trực tiếp đến việc đầu tư. Trường hợp đầu tư bằng tài sản phi tiền tệ, giá phí khoản đầu tư được ghi nhận theo giá trị hợp lý của tài sản phi tiền tệ tại thời điểm phát sinh.

Cổ tức và lợi nhuận của các kỳ trước khi khoản đầu tư được mua được hạch toán giảm giá trị của chính khoản đầu tư đó. Cổ tức và lợi nhuận của các kỳ sau khi khoản đầu tư được mua được ghi nhận doanh thu. Cổ tức được nhận bằng cổ phiếu chỉ được theo dõi số lượng cổ phiếu tăng thêm, không ghi nhận giá trị cổ phiếu nhận được.

Dự phòng tổn thất cho các khoản đầu tư vào công ty con

Dự phòng tổn thất cho các khoản đầu tư vào công ty con được trích lập khi công ty con bị lỗ với mức trích lập bằng chênh lệch giữa vốn góp thực tế của các bên tại công ty con và vốn chủ sở hữu thực có nhân với tỷ lệ góp vốn của Công ty so với tổng số vốn góp thực tế của các bên tại công ty con. Nếu công ty con là đối tượng lập Báo cáo tài chính hợp nhất thì căn cứ để xác định dự phòng tổn thất là Báo cáo tài chính hợp nhất.

Tăng, giảm số dự phòng tổn thất đầu tư vào công ty con cần phải trích lập tại ngày kết thúc kỳ kế toán được ghi nhận vào chi phí tài chính.

Các khoản đầu tư vào công cụ vốn của đơn vị khác

Đầu tư vào công cụ vốn của đơn vị khác bao gồm các khoản đầu tư công cụ vốn nhưng Công ty không có quyền kiểm soát, đồng kiểm soát hoặc có ảnh hưởng đáng kể đối với bên được đầu tư.

Các khoản đầu tư vào công cụ vốn của đơn vị khác được ghi nhận ban đầu theo giá gốc, bao gồm giá mua hoặc khoản góp vốn cộng các chi phí trực tiếp liên quan đến hoạt động đầu tư. Cổ tức và

CÔNG TY CỔ PHẦN CÀNG CÁT LÁI

Địa chỉ: Đường Nguyễn Thị Định, phường Cát Lái, Quận 2, thành phố Hồ Chí Minh, Việt Nam

BÁO CÁO TÀI CHÍNH GIỮA NIÊN ĐỘ

6 tháng đầu của năm tài chính kết thúc ngày 31 tháng 12 năm 2019

Bản thuyết minh Báo cáo tài chính giữa niên độ (tiếp theo)

lợi nhuận của các kỳ trước khi khoản đầu tư được mua được hạch toán giảm giá trị của chính khoản đầu tư đó. Cổ tức và lợi nhuận của các kỳ sau khi khoản đầu tư được mua được ghi nhận doanh thu. Cổ tức được nhận bằng cổ phiếu chỉ được theo dõi số lượng cổ phiếu tăng thêm, không ghi nhận giá trị cổ phiếu nhận được.

Dự phòng tổn thất cho các khoản đầu tư vào công cụ vốn của đơn vị khác được trích lập như sau:

- Đối với khoản đầu tư vào cổ phiếu niêm yết hoặc giá trị hợp lý khoản đầu tư được xác định tin cậy, việc lập dự phòng dựa trên giá trị thị trường của cổ phiếu.
- Đối với khoản đầu tư không xác định được giá trị hợp lý tại thời điểm báo cáo, việc lập dự phòng được thực hiện căn cứ vào khoản lỗ của bên được đầu tư với mức trích lập bằng chênh lệch giữa vốn góp thực tế của các bên tại đơn vị khác và vốn chủ sở hữu thực có nhân với tỷ lệ góp vốn của Công ty so với tổng số vốn góp thực tế của các bên tại đơn vị khác.

Tăng, giảm số dự phòng tổn thất đầu tư vào công cụ vốn của đơn vị khác cần phải trích lập tại ngày kết thúc kỳ kế toán được ghi nhận vào chi phí tài chính.

5. Các khoản phải thu

Các khoản nợ phải thu được trình bày theo giá trị ghi sổ trừ đi các khoản dự phòng phải thu khó đòi.

Việc phân loại các khoản phải thu là phải thu khách hàng và phải thu khác được thực hiện theo nguyên tắc sau:

- Phải thu của khách hàng phản ánh các khoản phải thu mang tính chất thương mại phát sinh từ giao dịch có tính chất mua - bán giữa Công ty và người mua là đơn vị độc lập với Công ty.
- Phải thu khác phản ánh các khoản phải thu không có tính thương mại, không liên quan đến giao dịch mua - bán.

Dự phòng phải thu khó đòi được lập cho từng khoản nợ phải thu khó đòi căn cứ vào tuổi nợ quá hạn của các khoản nợ hoặc dự kiến mức tổn thất có thể xảy ra, cụ thể như sau:

- Đối với nợ phải thu quá hạn thanh toán:
 - 30% giá trị đối với khoản nợ phải thu quá hạn từ trên 6 tháng đến dưới 1 năm.
 - 50% giá trị đối với khoản nợ phải thu quá hạn từ 1 năm đến dưới 2 năm.
 - 70% giá trị đối với khoản nợ phải thu quá hạn từ 2 năm đến dưới 3 năm.
 - 100% giá trị đối với khoản nợ phải thu quá hạn từ 3 năm trở lên.
- Đối với nợ phải thu chưa quá hạn thanh toán nhưng khó có khả năng thu hồi: căn cứ vào dự kiến mức tổn thất để lập dự phòng.

Tăng, giảm số dự phòng nợ phải thu khó đòi cần phải trích lập tại ngày kết thúc kỳ kế toán được ghi nhận vào chi phí quản lý doanh nghiệp.

6. Chi phí trả trước

Chi phí trả trước bao gồm các chi phí thực tế đã phát sinh nhưng có liên quan đến kết quả hoạt động sản xuất kinh doanh của nhiều kỳ kế toán. Chi phí trả trước của Công ty chủ yếu là công cụ, dụng cụ và chi phí thay thế đệm và cầu tàu. Các chi phí trả trước này được phân bổ trong khoảng thời gian trả trước hoặc thời gian các lợi ích kinh tế tương ứng được tạo ra từ các chi phí này.

Công cụ, dụng cụ

Các công cụ, dụng cụ đã đưa vào sử dụng được phân bổ vào chi phí theo phương pháp đường thẳng với thời gian phân bổ không quá 03 năm.

Chi phí thay thế đệm và cầu tàu

Chi phí thay thế đệm và cầu tàu được phân bổ vào chi phí sản xuất kinh doanh theo phương pháp đường thẳng trong 03 năm.

CÔNG TY CỔ PHẦN CẢNG CÁT LÁI

Địa chỉ: Đường Nguyễn Thị Định, phường Cát Lái, Quận 2, thành phố Hồ Chí Minh, Việt Nam

BÁO CÁO TÀI CHÍNH GIỮA NIÊN ĐỘ

6 tháng đầu của năm tài chính kết thúc ngày 31 tháng 12 năm 2019

Bản thuyết minh Báo cáo tài chính giữa niên độ (tiếp theo)

7. Tài sản cố định hữu hình

Tài sản cố định hữu hình được thể hiện theo nguyên giá trừ hao mòn lũy kế. Nguyên giá tài sản cố định hữu hình bao gồm toàn bộ các chi phí mà Công ty phải bỏ ra để có được tài sản cố định tính đến thời điểm đưa tài sản đó vào trạng thái sẵn sàng sử dụng. Các chi phí phát sinh sau ghi nhận ban đầu chỉ được ghi tăng nguyên giá tài sản cố định nếu các chi phí này chắc chắn làm tăng lợi ích kinh tế trong tương lai do sử dụng tài sản đó. Các chi phí phát sinh không thỏa mãn điều kiện trên được ghi nhận là chi phí sản xuất, kinh doanh trong kỳ.

Khi tài sản cố định hữu hình được bán hay thanh lý, nguyên giá và giá trị hao mòn lũy kế được xóa sổ và lãi, lỗ phát sinh do thanh lý được ghi nhận vào thu nhập hay chi phí trong kỳ.

Tài sản cố định hữu hình được khấu hao theo phương pháp đường thẳng dựa trên thời gian hữu dụng ước tính. Số năm khấu hao của các loại tài sản cố định hữu hình như sau:

<u>Loại tài sản cố định</u>	<u>Số năm</u>
Nhà cửa, vật kiến trúc	5 – 30
Máy móc và thiết bị	3 – 12
Phương tiện vận tải, truyền dẫn ^(*)	3 – 10
Thiết bị, dụng cụ quản lý	3
Tài sản cố định khác	3

(*) Phương tiện vận tải có thời gian khấu hao 3 năm là các tài sản mua cũ được khấu hao theo thời gian sử dụng còn lại của tài sản.

8. Tài sản cố định vô hình

Tài sản cố định vô hình được thể hiện theo nguyên giá trừ hao mòn lũy kế.

Nguyên giá tài sản cố định vô hình bao gồm toàn bộ các chi phí mà Công ty phải bỏ ra để có được tài sản cố định tính đến thời điểm đưa tài sản đó vào trạng thái sẵn sàng sử dụng. Chi phí liên quan đến tài sản cố định vô hình phát sinh sau khi ghi nhận ban đầu được ghi nhận là chi phí sản xuất, kinh doanh trong kỳ trừ khi các chi phí này gắn liền với một tài sản cố định vô hình cụ thể và làm tăng lợi ích kinh tế từ các tài sản này.

Khi tài sản cố định vô hình được bán hay thanh lý, nguyên giá và giá trị hao mòn lũy kế được xóa sổ và lãi, lỗ phát sinh do thanh lý được ghi nhận vào thu nhập hay chi phí trong kỳ.

Tài sản cố định vô hình của Công ty bao gồm:

Quyền sử dụng đất

Quyền sử dụng đất là toàn bộ các chi phí thực tế Công ty đã chi ra có liên quan trực tiếp tới đất sử dụng, bao gồm: tiền chi ra để có quyền sử dụng đất, chi phí cho đền bù, giải phóng mặt bằng, san lấp mặt bằng, lệ phí trước bạ... Quyền sử dụng đất được khấu hao theo phương pháp đường thẳng trong 50 năm.

Chương trình phần mềm máy tính

Chi phí liên quan đến các chương trình phần mềm máy tính không phải là một bộ phận gắn kết với phần cứng có liên quan được vốn hóa. Nguyên giá của phần mềm máy tính là toàn bộ các chi phí mà Công ty đã chi ra tính đến thời điểm đưa phần mềm vào sử dụng. Phần mềm máy tính được khấu hao theo phương pháp đường thẳng trong 03 năm.

9. Chi phí xây dựng cơ bản dở dang

Chi phí xây dựng cơ bản dở dang phản ánh các chi phí liên quan trực tiếp (bao gồm cả chi phí lãi vay có liên quan phù hợp với chính sách kế toán của Công ty) đến các tài sản đang trong quá trình xây dựng, máy móc thiết bị đang lắp đặt để phục vụ cho mục đích sản xuất, cho thuê và quản lý cũng như chi phí liên quan đến việc sửa chữa tài sản cố định đang thực hiện. Các tài sản này được ghi nhận theo giá gốc và không được tính khấu hao.

CÔNG TY CỔ PHẦN CÀNG CÁT LÁI

Địa chỉ: Đường Nguyễn Thị Định, phường Cát Lái, Quận 2, thành phố Hồ Chí Minh, Việt Nam

BÁO CÁO TÀI CHÍNH GIỮA NIÊN ĐỘ

6 tháng đầu của năm tài chính kết thúc ngày 31 tháng 12 năm 2019

Bản thuyết minh Báo cáo tài chính giữa niên độ (tiếp theo)

10. Các khoản nợ phải trả và chi phí phải trả

Các khoản nợ phải trả và chi phí phải trả được ghi nhận cho số tiền phải trả trong tương lai liên quan đến hàng hóa và dịch vụ đã nhận được. Chi phí phải trả được ghi nhận dựa trên các ước tính hợp lý về số tiền phải trả.

Việc phân loại các khoản phải trả là phải trả người bán, chi phí phải trả và phải trả khác được thực hiện theo nguyên tắc sau:

- Phải trả người bán phản ánh các khoản phải trả mang tính chất thương mại phát sinh từ giao dịch mua hàng hóa, dịch vụ, tài sản và người bán là đơn vị độc lập với Công ty.
- Chi phí phải trả phản ánh các khoản phải trả cho hàng hóa, dịch vụ đã nhận được từ người bán hoặc đã cung cấp cho người mua nhưng chưa chi trả do chưa có hóa đơn hoặc chưa đủ hồ sơ, tài liệu kế toán và các khoản phải trả cho người lao động về tiền lương nghỉ phép, các khoản chi phí sản xuất, kinh doanh phải trích trước.
- Phải trả khác phản ánh các khoản phải trả không có tính thương mại, không liên quan đến giao dịch mua, bán, cung cấp hàng hóa dịch vụ.

Các khoản nợ phải trả và chi phí phải trả được phân loại ngắn hạn và dài hạn trên Bảng cân đối kế toán căn cứ theo kỳ hạn còn lại tại ngày kết thúc kỳ kế toán.

11. Vốn chủ sở hữu

Vốn góp của chủ sở hữu

Vốn góp của chủ sở hữu được ghi nhận theo số vốn thực tế đã góp của các cổ đông.

Thặng dư vốn cổ phần

Thặng dư vốn cổ phần được ghi nhận theo số chênh lệch giữa giá phát hành và mệnh giá cổ phiếu khi phát hành lần đầu hoặc phát hành bổ sung, chênh lệch giữa giá tái phát hành và giá trị sổ sách của cổ phiếu quỹ và cấu phần vốn của trái phiếu chuyển đổi khi đáo hạn. Chi phí trực tiếp liên quan đến việc phát hành bổ sung cổ phiếu và tái phát hành cổ phiếu quỹ được ghi giảm thặng dư vốn cổ phần.

12. Phân phối lợi nhuận

Lợi nhuận sau thuế thu nhập doanh nghiệp được phân phối cho các cổ đông sau khi đã trích lập các quỹ theo Điều lệ của Công ty cũng như các quy định của pháp luật và đã được Đại hội đồng cổ đông phê duyệt.

Việc phân phối lợi nhuận cho các cổ đông được cân nhắc đến các khoản mục phi tiền tệ nằm trong lợi nhuận sau thuế chưa phân phối có thể ảnh hưởng đến luồng tiền và khả năng chi trả cổ tức như lãi do đánh giá lại tài sản mang đi góp vốn, lãi do đánh giá lại các khoản mục tiền tệ, các công cụ tài chính và các khoản mục phi tiền tệ khác.

Cổ tức được ghi nhận là nợ phải trả khi được Đại hội đồng cổ đông phê duyệt.

13. Ghi nhận doanh thu và thu nhập

Doanh thu cung cấp dịch vụ

Doanh thu cung cấp dịch vụ được ghi nhận khi đồng thời thỏa mãn các điều kiện sau:

- Doanh thu được xác định tương đối chắc chắn. Khi hợp đồng quy định người mua được quyền trả lại dịch vụ đã mua theo những điều kiện cụ thể, doanh thu chỉ được ghi nhận khi những điều kiện cụ thể đó không còn tồn tại và người mua không được quyền trả lại dịch vụ đã cung cấp.
- Công ty đã hoặc sẽ thu được lợi ích kinh tế từ giao dịch cung cấp dịch vụ đó.

CÔNG TY CỔ PHẦN CẢNG CÁT LÁI

Địa chỉ: Đường Nguyễn Thị Định, phường Cát Lái, Quận 2, thành phố Hồ Chí Minh, Việt Nam

BÁO CÁO TÀI CHÍNH GIỮA NIÊN ĐỘ

6 tháng đầu của năm tài chính kết thúc ngày 31 tháng 12 năm 2019

Bản thuyết minh Báo cáo tài chính giữa niên độ (tiếp theo)

- Xác định được phần công việc đã hoàn thành vào thời điểm báo cáo.
- Xác định được chi phí phát sinh cho giao dịch và chi phí để hoàn thành giao dịch cung cấp dịch vụ đó.

Trường hợp dịch vụ được thực hiện trong nhiều kỳ thì doanh thu được ghi nhận trong kỳ được căn cứ vào kết quả phần công việc đã hoàn thành vào ngày kết thúc kỳ kế toán.

Tiền lãi

Tiền lãi được ghi nhận trên cơ sở thời gian và lãi suất thực tế từng kỳ.

Cổ tức và lợi nhuận được chia

Cổ tức và lợi nhuận được chia được ghi nhận khi Công ty được quyền nhận cổ tức hoặc lợi nhuận từ việc góp vốn. Cổ tức được nhận bằng cổ phiếu chỉ được theo dõi số lượng cổ phiếu tăng thêm, không ghi nhận giá trị cổ phiếu nhận được.

14. Các khoản chi phí

Chi phí là những khoản làm giảm lợi ích kinh tế được ghi nhận tại thời điểm giao dịch phát sinh hoặc khi có khả năng tương đối chắc chắn sẽ phát sinh trong tương lai không phân biệt đã chi tiền hay chưa.

Các khoản chi phí và khoản doanh thu do nó tạo ra phải được ghi nhận đồng thời theo nguyên tắc phù hợp. Trong trường hợp nguyên tắc phù hợp xung đột với nguyên tắc thận trọng, chi phí được ghi nhận căn cứ vào bản chất và quy định của các chuẩn mực kế toán để đảm bảo phản ánh giao dịch một cách trung thực, hợp lý.

15. Thuế thu nhập doanh nghiệp

Chi phí thuế thu nhập doanh nghiệp chỉ bao gồm thuế thu nhập hiện hành, được tính dựa trên thu nhập tính thuế. Thu nhập tính thuế chênh lệch so với lợi nhuận kế toán là do điều chỉnh các khoản chênh lệch tạm thời giữa thuế và kế toán, các chi phí không được trừ cũng như điều chỉnh các khoản thu nhập không phải chịu thuế và các khoản lỗ được chuyển.

16. Bên liên quan

Các bên được coi là liên quan nếu một bên có khả năng kiểm soát hoặc có ảnh hưởng đáng kể đối với bên kia trong việc ra quyết định các chính sách tài chính và hoạt động. Các bên cũng được xem là bên liên quan nếu cùng chịu sự kiểm soát chung hay chịu ảnh hưởng đáng kể chung.

Trong việc xem xét mối quan hệ của các bên liên quan, bản chất của mối quan hệ được chú trọng nhiều hơn hình thức pháp lý.

17. Báo cáo theo bộ phận

Bộ phận theo lĩnh vực kinh doanh là một phần có thể xác định riêng biệt tham gia vào quá trình sản xuất hoặc cung cấp sản phẩm, dịch vụ và có rủi ro và lợi ích kinh tế khác với các bộ phận kinh doanh khác.

Bộ phận theo khu vực địa lý là một phần có thể xác định riêng biệt tham gia vào quá trình sản xuất hoặc cung cấp sản phẩm, dịch vụ trong phạm vi một môi trường kinh tế cụ thể và có rủi ro và lợi ích kinh tế khác với các bộ phận kinh doanh trong các môi trường kinh tế khác.

Thông tin bộ phận được lập và trình bày phù hợp với chính sách kế toán áp dụng cho việc lập và trình bày Báo cáo tài chính giữa niên độ của Công ty.

CÔNG TY CỔ PHẦN CẢNG CÁT LÁI

Địa chỉ: Đường Nguyễn Thị Định, phường Cát Lái, Quận 2, thành phố Hồ Chí Minh, Việt Nam

BÁO CÁO TÀI CHÍNH GIỮA NIÊN ĐỘ

6 tháng đầu của năm tài chính kết thúc ngày 31 tháng 12 năm 2019

Bản thuyết minh Báo cáo tài chính giữa niên độ (tiếp theo)

V. THÔNG TIN BỔ SUNG CHO CÁC KHOẢN MỤC TRÌNH BÀY TRONG BẢNG CÂN ĐỐI KẾ TOÁN GIỮA NIÊN ĐỘ

1. Tiền và các khoản tương đương tiền

	Số cuối kỳ	Số đầu năm
Tiền mặt	2.961.088	58.411.036
Tiền gửi ngân hàng không kỳ hạn	7.272.864.224	5.446.714.635
Các khoản tương đương tiền (Tiền gửi ngân hàng có kỳ hạn gốc không quá 3 tháng)	69.000.000.000	228.000.000.000
Cộng	76.275.825.312	233.505.125.671

2. Các khoản đầu tư tài chính

Các khoản đầu tư tài chính của Công ty bao gồm đầu tư nắm giữ đến ngày đáo hạn và đầu tư góp vốn vào đơn vị khác. Thông tin về các khoản đầu tư tài chính của Công ty như sau:

2a. Đầu tư nắm giữ đến ngày đáo hạn

Là các khoản tiền gửi ngân hàng có kỳ hạn từ 12 tháng trở xuống, có giá trị ghi sổ bằng giá gốc.

2b. Đầu tư góp vốn vào đơn vị khác

	Số cuối kỳ		Số đầu năm	
	Giá gốc	Dự phòng	Giá gốc	Dự phòng
<i>Đầu tư vào công ty con</i>	<i>19.000.000.000</i>		<i>19.000.000.000</i>	
Công ty Cổ phần Tiếp vận Quốc tế Cảng Cát Lái ⁽ⁱ⁾	19.000.000.000		19.000.000.000	
<i>Đầu tư góp vốn vào đơn vị khác</i>	<i>2.258.600.000</i>		<i>2.258.600.000</i>	
Công ty Cổ phần Cao su thành phố Hồ Chí Minh ⁽ⁱⁱ⁾	2.258.600.000		2.258.600.000	
Cộng	60.371.300.000		21.258.600.000	

(i) Theo Giấy chứng nhận đăng ký doanh nghiệp số 0313341745 thay đổi lần thứ 4 ngày 29 tháng 6 năm 2019 do Sở Kế hoạch và Đầu tư thành phố Hồ Chí Minh cấp, Công ty đầu tư vào Công ty Cổ phần Tiếp vận Quốc tế Cảng Cát Lái 19.000.000.000 VND, tương đương 54,29% vốn điều lệ. Tại ngày kết thúc kỳ kế toán, Công ty đã góp đủ vốn theo cam kết, không thay đổi so với số đầu năm.

(ii) Tại ngày kết thúc kỳ kế toán, Công ty nắm giữ 225.860 cổ phiếu, tương đương 0,83% vốn điều lệ của Công ty Cổ phần Cao su thành phố Hồ Chí Minh, không thay đổi so với số đầu năm.

Giá trị hợp lý

Công ty chưa xác định giá trị hợp lý của các khoản đầu tư không có giá niêm yết do chưa có hướng dẫn cụ thể về việc xác định giá trị hợp lý.

Tình hình hoạt động của công ty con

Công ty con đang hoạt động kinh doanh bình thường, không có thay đổi lớn so với năm trước.

Giao dịch với công ty con

Các giao dịch trọng yếu giữa Công ty với công ty con như sau:

	Lũy kế từ đầu năm đến cuối kỳ này	
	Năm nay	Năm trước
Doanh thu cho thuê thiết bị	5.700.000.000	
Doanh thu cung cấp dịch vụ	60.000.000	

CÔNG TY CỔ PHẦN CẢNG CÁT LÁI

Địa chỉ: Đường Nguyễn Thị Định, phường Cát Lái, Quận 2, thành phố Hồ Chí Minh, Việt Nam

BÁO CÁO TÀI CHÍNH GIỮA NIÊN ĐỘ

6 tháng đầu của năm tài chính kết thúc ngày 31 tháng 12 năm 2019

Bản thuyết minh Báo cáo tài chính giữa niên độ (tiếp theo)

3. Phải thu ngắn hạn/dài hạn của khách hàng

3a. Phải thu ngắn hạn của khách hàng

	Số cuối kỳ	Số đầu năm
<i>Phải thu các bên liên quan</i>	<u>62.433.351.590</u>	<u>25.892.306.293</u>
Công ty TNHH Một thành viên Tổng Công ty Tân Cảng Sài Gòn	39.276.193.470	7.881.980.093
Công ty Cổ phần Tiếp vận Quốc tế Cảng Cát Lái	23.157.158.120	18.010.326.200
<i>Phải thu các khách hàng khác</i>	<u>2.453.317.329</u>	<u>1.258.922.066</u>
Các khách hàng khác	2.453.317.329	1.258.922.066
Cộng	<u>64.886.668.919</u>	<u>27.151.228.359</u>

3b. Phải thu dài hạn của khách hàng

Là khoản phải thu liên quan đến việc Công ty bán tài sản cho Công ty Cổ phần Tiếp vận Quốc tế Cảng Cát Lái theo Hợp đồng 3112.01/HĐ-CLL và Hợp đồng 3112.02/HĐ-CLL ngày 31/12/2017 với tổng số tiền là 55.358.319.188 VND. Số tiền phải thanh toán trong năm 2018 là 4.000.000.000 VND, số còn lại thanh toán đều hàng năm, từ năm 2019 đến năm 2023, với tổng số tiền là 51.358.319.188 VND với lãi suất trả chậm là 5% tính trên số dư nợ giảm dần.

4. Trả trước cho người bán ngắn hạn

	Số cuối kỳ	Số đầu năm
Ông Đoàn Văn Xuân ⁽ⁱ⁾	39.112.700.000	
Công ty Cổ phần Unico Vina		358.600.000
Công ty TNHH Sản xuất thương mại Sỹ Minh	82.582.500	
Công ty Cổ phần Đầu Tư và Tư vấn Thiết kế Số Một	91.458.423	
Các nhà cung cấp khác		10.349.000
Cộng	<u>39.286.740.923</u>	<u>368.949.000</u>

(i) Theo hợp đồng chuyển nhượng cổ phần số 03/HĐ-2019 ngày 29 tháng 4 năm 2019, Công ty mua lại của Ông Đoàn Văn Xuân 2.523.400 cổ phần Công ty Cổ phần Tân Cảng Quê Võ tương đương 20% vốn điều lệ với tổng giá trị chuyển nhượng 78.225.400.000 VND. Tại ngày kết thúc kỳ kế toán, hai bên vẫn đang thực hiện các thủ tục chuyển nhượng, Công ty đã ứng trước 39.112.700.000 VND theo điều khoản hợp đồng.

5. Phải thu ngắn hạn/dài hạn khác

5a. Phải thu ngắn hạn khác

	Số cuối kỳ		Số đầu năm	
	Giá trị	Dự phòng	Giá trị	Dự phòng
Lãi tiền gửi có kỳ hạn dự thu	1.188.861.645		1.304.990.413	
Tạm ứng	34.000.000		35.000.000	
Thu hồi lại vốn góp hợp tác kho bãi			2.320.000.000	
Tổng công ty Nông nghiệp Sài Gòn	525.250.000		525.250.000	
Phải thu tiền đặt cọc đã hết hạn HĐ				
Các khoản phải thu ngắn hạn khác	17.558.567	(17.558.567)	17.558.567	
Cộng	<u>1.765.670.212</u>	<u>(17.558.567)</u>	<u>4.202.798.980</u>	

CÔNG TY CỔ PHẦN CÀNG CÁT LÁI

Địa chỉ: Đường Nguyễn Thị Định, phường Cát Lái, Quận 2, thành phố Hồ Chí Minh, Việt Nam

BÁO CÁO TÀI CHÍNH GIỮA NIÊN ĐỘ

6 tháng đầu của năm tài chính kết thúc ngày 31 tháng 12 năm 2019

Bản thuyết minh Báo cáo tài chính giữa niên độ (tiếp theo)

5b. Phải thu dài hạn khác

Là khoản ký quỹ, ký cược dài hạn

6. Nợ xấu

	Thời gian quá hạn	Số cuối kỳ		Thời gian quá hạn	Số đầu năm	
		Giá gốc	Giá trị có thể thu hồi		Giá gốc	Giá trị có thể thu hồi
Công ty Cổ phần Tuấn Lộc Quảng Trị	Trên 3 năm	536.549.860		Trên 3 năm	536.549.860	
CBF Coffee	Từ 2 năm đến 3 năm	130.982.400	39.294.720	Từ 1 năm đến 2 năm	130.982.400	65.491.200
Phải thu các tổ chức cá nhân khác	Trên 2 năm	111.744.617	14.755.950	Trên 2 năm	94.186.050	14.755.950
Cộng		779.276.877	54.050.670		761.718.310	80.247.150

Tình hình biến động dự phòng nợ phải thu khó đòi như sau:

	Luỹ kế từ đầu năm đến cuối kỳ này	
	Năm nay	Năm trước
Số đầu năm	681.471.160	445.177.702
Trích lập dự phòng trong kỳ	43.755.047	
Cộng	725.226.207	445.177.702

7. Chi phí trả trước ngắn hạn

	Số cuối kỳ	Số đầu năm
Chi phí bảo hiểm phương tiện	208.667.237	87.492.714
Chi phí thuê cầu RTG		5.700.000.000
Cộng	208.667.237	5.787.492.714

CÔNG TY CỔ PHẦN CĂNG CÁT LÁI

Địa chỉ: Đường Nguyễn Thị Định, phường Cát Lái, Quận 2, thành phố Hồ Chí Minh, Việt Nam

BÁO CÁO TÀI CHÍNH GIỮA NIÊN ĐỘ

6 tháng đầu của năm tài chính kết thúc ngày 31 tháng 12 năm 2019

Bản thuyết minh Báo cáo tài chính giữa niên độ (tiếp theo)

8. Tài sản cố định hữu hình

	Nhà cửa, vật kiến trúc	Máy móc và thiết bị	Phương tiện vận tải, truyền dẫn	Thiết bị, dụng cụ quản lý	Cộng
Nguyên giá	167.039.578.765	318.808.281.426	867.000.000	55.400.545	486.770.260.736
Số đầu năm					
Mua trong kỳ	167.039.578.765	318.808.281.426	867.000.000	55.400.545	486.770.260.736
Số cuối kỳ					
<i>Trong đó:</i>					
Đã khấu hao hết nhưng vẫn còn sử dụng	41.595.123.671	6.953.812.021	867.000.000	55.400.545	49.471.336.237
Chờ thanh lý					
Giá trị hao mòn	87.081.144.778	194.160.001.691	867.000.000	55.400.545	282.163.547.014
Số đầu năm	2.583.865.312	13.565.689.224			16.149.554.536
Khấu hao trong kỳ	89.665.010.090	207.725.690.915	867.000.000	55.400.545	298.313.101.550
Số cuối kỳ					
Giá trị còn lại	79.958.433.987	124.648.279.735			204.606.713.722
Số đầu năm					
Số cuối kỳ	77.374.568.675	111.082.590.511			188.457.159.186
<i>Trong đó:</i>					
Tạm thời chưa sử dụng					
Đang chờ thanh lý					

CÔNG TY CỔ PHẦN CẢNG CÁT LÁI

Địa chỉ: Đường Nguyễn Thị Định, phường Cát Lái, Quận 2, thành phố Hồ Chí Minh, Việt Nam

BÁO CÁO TÀI CHÍNH GIỮA NIÊN ĐỘ

6 tháng đầu của năm tài chính kết thúc ngày 31 tháng 12 năm 2019

Bản thuyết minh Báo cáo tài chính giữa niên độ (tiếp theo)

9. Tài sản cố định vô hình

	<u>Quyền sử dụng đất</u>	<u>Chương trình phần mềm máy tính</u>	<u>Cộng</u>
Nguyên giá			
Số đầu năm	79.232.404.441	280.000.000	79.512.404.441
Mua trong kỳ			
Số cuối kỳ	<u>79.232.404.441</u>	<u>280.000.000</u>	<u>79.512.404.441</u>
<i>Trong đó:</i>			
Đã khấu hao hết nhưng vẫn còn sử dụng		120.000.000	120.000.000
Giá trị hao mòn			
/Số đầu năm	16.770.858.929	163.333.329	16.934.192.258
Khấu hao trong kỳ	792.324.042	19.999.998	812.324.040
Số cuối kỳ	<u>17.563.182.971</u>	<u>183.333.327</u>	<u>17.746.516.298</u>
Giá trị còn lại			
Số đầu năm	<u>62.461.545.512</u>	<u>116.666.671</u>	<u>62.578.212.183</u>
Số cuối kỳ	<u>61.669.221.470</u>	<u>96.666.673</u>	<u>61.765.888.143</u>
<i>Trong đó:</i>			
Tạm thời không sử dụng			
Đang chờ thanh lý			

10. Chi phí xây dựng cơ bản dở dang

Năm 2018, Công ty đã ký Hợp đồng chuyển nhượng quyền sử dụng đất với ông Đinh Toàn Mỹ và bà Lê Thị Khánh Vân, theo đó, Công ty nhận chuyển nhượng quyền sử dụng đất tại thửa đất số 789, tờ bản đồ số 19, phường Thạnh Mỹ Lợi, quận 2, thành phố Hồ Chí Minh, giá trị 21.920.000.000 VND. Công ty đã thanh toán toàn bộ cho bên bán, tuy nhiên, tại thời điểm lập báo cáo tài chính này, thủ tục sang tên trên Giấy chứng nhận quyền sử dụng đất vẫn chưa được hoàn thành.

11. Phải trả người bán ngắn hạn

	<u>Số cuối kỳ</u>	<u>Số đầu năm</u>
<i>Phải trả các bên liên quan</i>	<i>281.270.935</i>	<i>1.239.199.068</i>
Công ty Cổ phần Dịch vụ Kỹ thuật Tân Cảng	246.959.335	1.206.705.844
Công ty TNHH MTV Tổng Công ty Tân Cảng Sài Gòn	34.311.600	32.493.224
<i>Phải trả các nhà cung cấp khác</i>	<i>1.586.955.150</i>	<i>840.894.835</i>
Công ty Cổ phần Hai Hai Mười Hai	394.052.230	285.394.835
Tổng Công ty Nông Nghiệp Sài Gòn - TNHH MTV	798.050.000	525.250.000
Công ty Cổ phần Giải pháp thanh toán điện lực và viễn thông	319.012.920	
Các nhà cung cấp khác	75.840.000	30.250.000
Cộng	<u>1.868.226.085</u>	<u>2.080.093.903</u>

Công ty không có nợ phải trả người bán quá hạn chưa thanh toán.

CÔNG TY CỔ PHẦN CẢNG CÁT LÁI

Địa chỉ: Đường Nguyễn Thị Định, phường Cát Lái, Quận 2, thành phố Hồ Chí Minh, Việt Nam

BÁO CÁO TÀI CHÍNH GIỮA NIÊN ĐỘ

6 tháng đầu của năm tài chính kết thúc ngày 31 tháng 12 năm 2019

Bản thuyết minh Báo cáo tài chính giữa niên độ (tiếp theo)

12. Thuế và các khoản phải nộp Nhà nước

	Số đầu năm		Số phát sinh trong kỳ		Số cuối kỳ	
	Phải nộp	Phải thu	Số phải nộp	Số đã nộp	Phải nộp	Phải thu
Thuế GTGT hàng bán nội địa	3.774.343.910		8.707.552.234	(8.585.918.434)	3.895.977.710	
Thuế thu nhập doanh nghiệp	996.395.399		12.156.121.158	(7.067.115.934)	6.085.400.623	
Thuế thu nhập cá nhân	119.120.075		1.413.614.019	(430.786.024)	1.101.948.070	
Thuế nhà đất			257.661.838	(447.514.790)		189.852.952
Các loại thuế khác			3.000.000	(3.000.000)		
Cộng	4.889.859.384		22.537.949.249	(16.534.335.182)	11.083.326.403	189.852.936

Thuế giá trị gia tăng

Công ty nộp thuế giá trị gia tăng theo phương pháp khấu trừ. Thuế suất thuế giá trị gia tăng như sau:

Dịch vụ cung cấp cho các hãng tàu nước ngoài	0%
Cung cấp nước sạch	5%
Các dịch vụ khác	10%

Thuế thu nhập doanh nghiệp

Công ty phải nộp thuế thu nhập doanh nghiệp cho các khoản thu nhập tính thuế với thuế suất 20%.

Thuế thu nhập doanh nghiệp phải nộp trong kỳ được dự tính như sau:

	Lũy kế từ đầu năm đến cuối kỳ này	
	Năm nay	Năm trước
Tổng lợi nhuận kế toán trước thuế	60.486.003.034	56.859.301.796
Các khoản điều chỉnh tăng, giảm lợi nhuận kế toán để xác định lợi nhuận chịu thuế thu nhập doanh nghiệp:	294.602.758	197.814.313
- Các khoản điều chỉnh tăng		
Thù lao Hội đồng quản trị, ban kiểm soát không trực tiếp điều hành	276.000.000	197.000.000
Chi phí loại trừ	18.602.758	814.313
- Các khoản điều chỉnh giảm		
Thu nhập chịu thuế	60.780.605.792	57.057.116.109
Thu nhập được miễn thuế		(560.000.000)
Thu nhập tính thuế	60.780.605.792	56.497.116.109
Thuế suất thuế thu nhập doanh nghiệp	20%	20%
Thuế thu nhập doanh nghiệp phải nộp	12.156.121.158	11.299.423.222

Việc xác định thuế thu nhập doanh nghiệp phải nộp của Công ty được căn cứ vào các quy định hiện hành về thuế. Tuy nhiên, những quy định này thay đổi theo từng thời kỳ và các quy định về thuế đối với nhiều loại giao dịch khác nhau có thể được giải thích theo nhiều cách khác nhau. Do vậy số thuế được trình bày trên Báo cáo tài chính giữa niên độ có thể sẽ thay đổi khi cơ quan thuế kiểm tra.

CÔNG TY CỔ PHẦN CẢNG CÁT LÁI

Địa chỉ: Đường Nguyễn Thị Định, phường Cát Lái, Quận 2, thành phố Hồ Chí Minh, Việt Nam

BÁO CÁO TÀI CHÍNH GIỮA NIÊN ĐỘ

6 tháng đầu của năm tài chính kết thúc ngày 31 tháng 12 năm 2019

Bản thuyết minh Báo cáo tài chính giữa niên độ (tiếp theo)

Thuế nhà đất

Thuế nhà đất được nộp theo thông báo của cơ quan thuế.

Các loại thuế khác

Công ty kê khai và nộp theo quy định.

13. Chi phí phải trả ngắn hạn

Là chi phí thuê mặt bằng phải trả

14. Phải trả ngắn hạn khác

	<u>Số cuối kỳ</u>	<u>Số đầu năm</u>
<i>Phải trả bên liên quan</i>	4.578.660	1.583.907
Công ty TNHH Một thành viên Tổng Công ty Tân Cảng Sài Gòn - Tiền thu chi hộ	4.578.660	1.583.907
<i>Phải trả các tổ chức và cá nhân khác</i>	2.898.420.996	2.460.777.265
Kinh phí công đoàn	42.474.392	
Bảo hiểm xã hội, bảo hiểm y tế, bảo hiểm thất nghiệp	77.190.881	2.642.306
Cổ tức, lợi nhuận phải trả	4.429.176.175	1.910.609.275
Nhận ký cược, ký quỹ ngắn hạn	375.750.000	589.750.000
Các khoản phải trả ngắn hạn khác		862.714.801
Cộng	<u>4.929.170.108</u>	<u>3.367.300.289</u>

15. Quỹ khen thưởng, phúc lợi

	<u>Số đầu năm</u>	<u>Tăng trong kỳ</u>	<u>Chi quỹ trong kỳ</u>	<u>Số cuối kỳ</u>
Quỹ khen thưởng	2.836.573.006		(1.024.500.000)	1.812.073.006
Quỹ phúc lợi	3.143.376.110		(626.180.000)	2.517.196.110
Quỹ thưởng Ban quản lý, điều hành	4.859.881			4.859.881
Cộng	<u>5.984.808.997</u>		<u>(1.650.680.000)</u>	<u>4.334.128.997</u>

CÔNG TY CỔ PHẦN CÀNG CÁT LÁI

Địa chỉ: Đường Nguyễn Thị Định, phường Cát Lái, Quận 2, thành phố Hồ Chí Minh, Việt Nam

BÁO CÁO TÀI CHÍNH GIỮA NIÊN ĐỘ

6 tháng đầu của năm tài chính kết thúc ngày 31 tháng 12 năm 2019

Bản thuyết minh Báo cáo tài chính giữa niên độ (tiếp theo)

16. Vốn chủ sở hữu

16a. Bảng đối chiếu biến động của vốn chủ sở hữu

	Vốn đầu tư của chủ sở hữu	Thặng dư vốn cổ phần	Quỹ đầu tư phát triển	Lợi nhuận sau thuế chưa phân phối	Cộng
Số dư đầu năm trước	340.000.000.000	60.123.448.000	88.911.874.275	101.066.350.070	590.101.672.345
Lợi nhuận kỳ trước				45.559.878.574	45.559.878.574
Chia cổ tức trong kỳ trước				(68.000.000.000)	(68.000.000.000)
Chi quỹ hoạt động HĐQT, BKS				(1.670.348.282)	(1.670.348.282)
Số dư cuối kỳ trước	340.000.000.000	60.123.448.000	88.911.874.275	76.955.880.362	565.991.202.637
Số dư đầu năm nay	340.000.000.000	60.123.448.000	101.852.596.289	99.550.471.058	601.526.515.347
Lợi nhuận trong kỳ này				48.329.881.876	48.329.881.876
Chia cổ tức, lợi nhuận				(74.800.000.000)	(74.800.000.000)
Chia quỹ khen thưởng BQL				(385.722.014)	(385.722.014)
Số dư cuối kỳ này	340.000.000.000	60.123.448.000	101.852.596.289	72.694.630.920	574.670.675.209

16b. Chi tiết vốn góp của chủ sở hữu

Tình hình góp vốn điều lệ như sau:

	Số cuối kỳ	Số đầu năm
Vốn đầu tư của Nhà nước	162.149.200.000	162.149.200.000
Trong đó:		
Công ty TNHH Một thành viên Tổng Công ty Tân Cảng Sài Gòn	87.161.700.000	87.161.700.000
Công ty TNHH Một thành viên Dịch vụ Công ích Thanh niên xung phong	74.987.500.000	74.987.500.000
Vốn góp của các cổ đông khác	177.850.800.000	177.850.800.000
Cộng	340.000.000.000	340.000.000.000

16c. Cổ phiếu

	Số cuối kỳ	Số đầu năm
Số lượng cổ phiếu đăng ký phát hành	34.000.000	34.000.000
Số lượng cổ phiếu phổ thông đã phát hành	34.000.000	34.000.000
Số lượng cổ phiếu phổ thông được mua lại		
Số lượng cổ phiếu phổ thông đang lưu hành	34.000.000	34.000.000

Mệnh giá cổ phiếu đang lưu hành: 10.000 VND.

16d. Phân phối lợi nhuận

Nghị quyết Đại hội cổ đông thường niên năm 2019 số 12/NQ-ĐHĐCĐ/CLL, ngày 19 tháng 4 năm 2019 đã thông qua kế hoạch phân phối lợi nhuận năm 2018 của Công ty mẹ như sau:

	VND
• Chia cổ tức cho các cổ đông	: 74.800.000.000
• Chi quỹ hoạt động của HĐQT, BKS	: 862.714.801

CÔNG TY CỔ PHẦN CÀNG CÁT LÁI

Địa chỉ: Đường Nguyễn Thị Định, phường Cát Lái, Quận 2, thành phố Hồ Chí Minh, Việt Nam

BÁO CÁO TÀI CHÍNH GIỮA NIÊN ĐỘ

6 tháng đầu của năm tài chính kết thúc ngày 31 tháng 12 năm 2019

Bản thuyết minh Báo cáo tài chính giữa niên độ (tiếp theo)

• Trích quỹ đầu tư phát triển	:	12.940.722.013
• Trích quỹ khen thưởng, phúc lợi	:	4.313.574.005
• Quỹ khen thưởng ban điều hành	:	385.722.014

(*) Việc trích quỹ đầu tư phát triển, quỹ khen thưởng phúc lợi và quỹ hoạt động của IHDQT, BKS đã được Công ty mẹ thực hiện vào năm 2018.

VI. THÔNG TIN BỔ SUNG CHO CÁC KHOẢN MỤC TRÌNH BÀY TRONG BÁO CÁO KẾT QUẢ HOẠT ĐỘNG KINH DOANH GIỮA NIÊN ĐỘ

1. Doanh thu bán hàng và cung cấp dịch vụ

1a. Tổng doanh thu

	Luỹ kế từ đầu năm đến cuối kỳ này	
	Năm nay	Năm trước
Dịch vụ cho thuê cảng biển	71.750.000.000	70.625.000.000
Doanh thu dịch vụ cho thuê thiết bị xếp dỡ	15.390.000.000	16.200.000.000
Doanh thu dịch vụ khác	10.333.554.050	10.753.898.735
Cộng	97.473.554.050	97.578.898.735

1b. Doanh thu bán hàng và cung cấp dịch vụ cho các bên liên quan

Công ty không có giao dịch về bán hàng và cung cấp dịch vụ cho công ty con. Các giao dịch cung cấp dịch vụ cho các bên liên quan không phải là công ty con như sau:

	Luỹ kế từ đầu năm đến cuối kỳ này	
	Năm nay	Năm trước
<i>Công ty TNHH Một thành viên Tổng Công ty Tân Cảng Sài Gòn</i>		
Doanh thu cho thuê bãi	71.750.000.000	70.625.000.000
Doanh thu dịch vụ cho thuê thiết bị xếp dỡ	15.390.000.000	16.200.000.000
Doanh thu bến sà lan	2.751.042.000	2.505.704.000
Doanh thu tiền điện	4.399.092.941	4.314.371.962

2. Giá vốn hàng bán

	Luỹ kế từ đầu năm đến cuối kỳ này	
	Năm nay	Năm trước
Giá vốn dịch vụ cho thuê cảng biển	14.511.244.288	15.254.712.957
Giá vốn dịch vụ cho thuê thiết bị xếp dỡ	12.071.881.534	12.327.720.259
Giá vốn dịch vụ khác	9.091.120.772	10.075.644.808
Cộng	35.674.246.594	37.658.078.024

3. Doanh thu hoạt động tài chính

	Luỹ kế từ đầu năm đến cuối kỳ này	
	Năm nay	Năm trước
Lãi tiền gửi có kỳ hạn	5.038.553.421	3.058.945.968
Lãi tiền gửi không kỳ hạn	34.401.400	4.861.773
Cổ tức, lợi nhuận được chia		560.000.000
Cộng	5.072.954.821	3.623.807.741

CÔNG TY CỔ PHẦN CÀNG CÁT LÁI

Địa chỉ: Đường Nguyễn Thị Định, phường Cát Lái, Quận 2, thành phố Hồ Chí Minh, Việt Nam

BÁO CÁO TÀI CHÍNH GIỮA NIÊN ĐỘ

6 tháng đầu của năm tài chính kết thúc ngày 31 tháng 12 năm 2019

Bản thuyết minh Báo cáo tài chính giữa niên độ (tiếp theo)

4. Chi phí bán hàng

Luỹ kế từ đầu năm đến cuối kỳ này

	<u>Năm nay</u>	<u>Năm trước</u>
Chi phí khác	63.636.364	163.636.364

5. Chi phí quản lý doanh nghiệp

Luỹ kế từ đầu năm đến cuối kỳ này

	<u>Năm nay</u>	<u>Năm trước</u>
Chi phí cho nhân viên	4.405.677.214	4.396.401.704
Chi phí vật liệu quản lý	30.418.362	28.758.228
Chi phí đồ dùng văn phòng	61.040.455	136.799.245
Chi phí khấu hao tài sản cố định	19.999.998	126.699.996
Thuế, phí và lệ phí	71.948.890	5.300.300
Dự phòng phải thu khó đòi	43.755.047	
Chi phí dịch vụ mua ngoài	512.513.054	896.467.014
Các chi phí khác	1.381.088.831	930.449.492
Cộng	6.526.441.851	6.520.875.979

6. Lãi trên cổ phiếu

Thông tin về lãi cơ bản trên cổ phiếu được trình bày trên Báo cáo tài chính hợp nhất giữa niên độ.

7. Chi phí sản xuất kinh doanh theo yếu tố

Luỹ kế từ đầu năm đến cuối kỳ này

	<u>Năm nay</u>	<u>Năm trước</u>
Chi phí nguyên liệu, vật liệu	1.142.988.813	2.856.010.487
Chi phí nhân công	7.222.445.638	4.396.401.704
Chi phí khấu hao tài sản cố định	16.961.878.576	17.111.958.840
Chi phí dịch vụ mua ngoài	10.703.599.880	14.431.702.371
Chi phí khác	6.233.411.902	5.546.516.965
Cộng	42.264.324.809	44.342.590.367

VII. NHỮNG THÔNG TIN KHÁC

1. Giao dịch và số dư với các bên liên quan

Các bên liên quan với Công ty bao gồm: các thành viên quản lý chủ chốt, các cá nhân có liên quan với các thành viên quản lý chủ chốt và các bên liên quan khác.

1a. Giao dịch và số dư với các thành viên quản lý chủ chốt và các cá nhân có liên quan với các thành viên quản lý chủ chốt

Các thành viên quản lý chủ chốt gồm: các thành viên Hội đồng quản trị và các thành viên Ban điều hành (Ban Giám đốc, Kế toán trưởng). Các cá nhân có liên quan với các thành viên quản lý chủ chốt là các thành viên mật thiết trong gia đình các thành viên quản lý chủ chốt.

Giao dịch với các thành viên quản lý chủ chốt và các cá nhân có liên quan với các thành viên quản lý chủ chốt

CÔNG TY CỔ PHẦN CẢNG CÁT LÁI

Địa chỉ: Đường Nguyễn Thị Định, phường Cát Lái, Quận 2, thành phố Hồ Chí Minh, Việt Nam

BÁO CÁO TÀI CHÍNH GIỮA NIÊN ĐỘ

6 tháng đầu của năm tài chính kết thúc ngày 31 tháng 12 năm 2019

Bản thuyết minh Báo cáo tài chính giữa niên độ (tiếp theo)

Công ty không phát sinh giao dịch bán hàng và cung cấp dịch vụ cũng như các giao dịch khác với các thành viên quản lý chủ chốt và các cá nhân có liên quan với các thành viên quản lý chủ chốt.

Công nợ với các thành viên quản lý chủ chốt và các cá nhân có liên quan với các thành viên quản lý chủ chốt

Công ty không có công nợ với các thành viên quản lý chủ chốt và các cá nhân có liên quan với các thành viên quản lý chủ chốt.

Thu nhập của các thành viên quản lý chủ chốt

	Lũy kế từ đầu năm đến cuối kỳ này	
	Năm nay	Năm trước
Tiền lương	1.264.901.938	1.000.890.933
Tiền thưởng Ban điều hành	348.000.000	70.500.000
Quỹ hoạt động của HĐQT, BKS	385.722.014	1.670.348.282
Cộng	1.998.623.952	2.741.739.215

1b. *Giao dịch và số dư với các bên liên quan khác*

Các bên liên quan khác với Công ty gồm:

Bên liên quan khác	Mối quan hệ
Công ty TNHH Một thành viên Tổng Công ty Tân Cảng Sài Gòn	Cổ đông sáng lập/Cổ đông lớn
Công ty Cổ phần Đại lý Giao nhận Vận tải Xếp dỡ Tân Cảng	Cổ đông sáng lập
Công ty TNHH Một thành viên Dịch vụ Công ích Thanh niên Xung phong	Cổ đông sáng lập/ Cổ đông lớn
Công ty Cổ phần Tiếp vận Quốc tế Cảng Cát Lái	Công ty con
Công ty Cổ phần Dịch vụ Kỹ thuật Tân Cảng	Bên liên quan của cổ đông sáng lập
Công ty Cổ phần Tân Cảng - Đồng Văn Hà Nam	Bên liên quan của HĐQT
Công ty Cổ phần Tiếp vận Tân Cảng Miền Bắc	Bên liên quan của HĐQT
Lực lượng TNXP Thành phố Hồ Chí Minh	Bên liên quan của HĐQT
Tổng Công ty Nông nghiệp Sài Gòn-TNHH MTV	Bên liên quan của HĐQT
Công ty Cổ phần Du lịch Thanh niên xung phong	Bên liên quan của HĐQT

Giao dịch với các bên liên quan khác

Ngoài các giao dịch đã được trình bày ở thuyết minh số VI.1b, Công ty còn phát sinh các giao dịch khác với các bên liên quan khác như sau

	Lũy kế từ đầu năm đến cuối kỳ này	
	Năm nay	Năm trước
<i>Công ty TNHH Một thành viên Tổng Công ty Tân Cảng Sài Gòn</i>		
Chi trả cổ tức	19.175.574.000	17.432.340.000
Chi phí mua hàng và sử dụng dịch vụ	128.023.010	33.774.975
<i>Công ty Cổ phần Đại lý Giao nhận Vận tải Xếp dỡ Tân Cảng</i>		
Chi trả cổ tức	2.722.500.000	2.475.000.000
<i>Công ty TNHH Một thành viên Dịch vụ Công ích Thanh niên xung phong</i>		
Trả cổ tức bằng tiền	16.497.250.000	14.997.500.000
<i>Công ty Cổ phần Dịch vụ Kỹ thuật Tân Cảng</i>		
Dịch vụ sửa chữa cầu	1.008.097.904	

CÔNG TY CỔ PHẦN CẢNG CÁT LÁI

Địa chỉ: Đường Nguyễn Thị Định, phường Cát Lái, Quận 2, thành phố Hồ Chí Minh, Việt Nam

BÁO CÁO TÀI CHÍNH GIỮA NIÊN ĐỘ

6 tháng đầu của năm tài chính kết thúc ngày 31 tháng 12 năm 2019

Bản thuyết minh Báo cáo tài chính giữa niên độ (tiếp theo)

Công nợ với các bên liên quan khác

Công nợ với các bên liên quan khác được trình bày tại các thuyết minh số V.3 và V.11.

2. Thông tin về bộ phận

Báo cáo bộ phận chính yếu là theo lĩnh vực kinh doanh do rủi ro và tỷ suất sinh lời của Công ty bị tác động chủ yếu bởi những khác biệt về sản phẩm và dịch vụ Công ty cung cấp.

2a. Thông tin về lĩnh vực kinh doanh

Công ty có các lĩnh vực kinh doanh chính sau:

- Lĩnh vực cho thuê cảng biển
- Lĩnh vực dịch vụ vận tải
- Lĩnh vực cho thuê thiết bị xếp dỡ
- Các lĩnh vực khác

CÔNG TY CỔ PHẦN CẢNG CÁI LÁI

Địa chỉ: Đường Nguyễn Thị Định, phường Cát Lái, Quận 2, thành phố Hồ Chí Minh, Việt Nam

BÁO CÁO TÀI CHÍNH GIỮA NIÊN ĐỘ

6 tháng đầu của năm tài chính kết thúc ngày 31 tháng 12 năm 2019

Bản thuyết minh Báo cáo tài chính giữa niên độ (tiếp theo)

Thông tin về kết quả kinh doanh, tài sản cố định và các tài sản dài hạn khác và giá trị các khoản chi phí lớn không bằng tiền của bộ phận theo lĩnh vực kinh doanh của Công ty như sau:

Kỳ này	Lĩnh vực cho thuê cảng biển	Lĩnh vực dịch vụ vận tải	Lĩnh vực cho thuê thiết bị xếp dỡ	Các lĩnh vực khác	Cộng
Doanh thu thuần về bán hàng và cung cấp dịch vụ ra bên ngoài	71.750.000.000		15.390.000.000	10.333.554.050	97.473.554.050
Doanh thu thuần về bán hàng và cung cấp dịch vụ giữa các bộ phận					
Tổng doanh thu thuần về bán hàng và cung cấp dịch vụ	71.750.000.000	-	15.390.000.000	10.333.554.050	97.473.554.050
Kết quả kinh doanh theo bộ phận	57.238.755.712		3.318.118.466	1.242.433.278	61.799.307.456
Các chi phí không phân bổ theo bộ phận					(6.590.078.215)
Lợi nhuận từ hoạt động kinh doanh					55.209.229.241
Doanh thu hoạt động tài chính					5.072.954.821
Chi phí tài chính					204.863.163
Thu nhập khác					(1.044.191)
Chi phí khác					(12.156.121.158)
Chi phí thuế thu nhập doanh nghiệp hiện hành					
Chi phí thuế thu nhập doanh nghiệp hoãn lại					
Lợi nhuận sau thuế thu nhập doanh nghiệp					48.329.881.876
Tổng chi phí đã phát sinh để mua tài sản cố định và các tài sản dài hạn khác					
Tổng chi phí khấu hao và phân bổ chi phí trả trước dài hạn	18.845.089.538		10.652.730.594	19.999.998	29.517.820.130

CÔNG TY CỔ PHẦN CẢNG CÁT LÁI

Địa chỉ: Đường Nguyễn Thị Định, phường Cát Lái, Quận 2, thành phố Hồ Chí Minh, Việt Nam

BÁO CÁO TÀI CHÍNH GIỮA NIÊN ĐỘ

6 tháng đầu của năm tài chính kết thúc ngày 31 tháng 12 năm 2019

Bản thuyết minh Báo cáo tài chính giữa niên độ (tiếp theo)

	Lĩnh vực cho thuê cảng biển	Lĩnh vực dịch vụ vận tải	Lĩnh vực cho thuê thiết bị xếp dỡ	Các lĩnh vực khác	Cộng
Kỳ trước					
Doanh thu thuần về bán hàng và cung cấp dịch vụ ra bên ngoài	70.625.000.000		16.200.000.000	10.753.898.735	97.578.898.735
Doanh thu thuần về bán hàng và cung cấp dịch vụ giữa các bộ phận					
Tổng doanh thu thuần về bán hàng và cung cấp dịch vụ	70.625.000.000	-	16.200.000.000	10.753.898.735	97.578.898.735
Kết quả kinh doanh theo bộ phận	55.370.287.043		3.872.279.741	678.253.927	59.920.820.711
Các chi phí không phân bổ theo bộ phận					(6.684.512.343)
Lợi nhuận từ hoạt động kinh doanh					53.236.308.368
Doanh thu hoạt động tài chính					3.623.807.741
Chi phí tài chính					(814.313)
Thu nhập khác					
Chi phí khác					(11.299.423.222)
Chi phí thuế thu nhập doanh nghiệp hiện hành					
Chi phí thuế thu nhập doanh nghiệp hoãn lại					
Lợi nhuận sau thuế thu nhập doanh nghiệp					45.559.878.574
Tổng chi phí đã phát sinh để mua tài sản cố định và các tài sản dài hạn khác	12.858.847.357		3.430.518.000	938.069.370	17.227.434.727
Tổng chi phí khấu hao và phân bổ chi phí trả trước dài hạn					

CÔNG TY CỔ PHẦN CĂNG CÁT LÁI

Địa chỉ: Đường Nguyễn Thị Định, phường Cát Lái, Quận 2, thành phố Hồ Chí Minh, Việt Nam
BÁO CÁO TÀI CHÍNH GIỮA NIÊN ĐỘ
6 tháng đầu của năm tài chính kết thúc ngày 31 tháng 12 năm 2019
Bản thuyết minh Báo cáo tài chính giữa niên độ (tiếp theo)

Tài sản và nợ phải trả của bộ phận theo lĩnh vực kinh doanh của Công ty như sau:

	Lĩnh vực cho thuê công biển	Lĩnh vực dịch vụ vận tải	Lĩnh vực cho thuê thiết bị xếp dỡ	Các lĩnh vực khác	Cộng
Số cuối kỳ					
Tài sản trực tiếp của bộ phận	227.628.401.053	59.107.981.548	58.140.979.603	6.708.427.472	351.585.789.676
Tài sản phân bổ cho bộ phận					249.791.203.429
Các tài sản không phân bổ theo bộ phận					<u>601.376.993.105</u>
Tổng tài sản					
Nợ phải trả trực tiếp của bộ phận	353.324.520		246.959.335	2.436.442.230	3.036.726.085
Nợ phải trả phân bổ cho bộ phận					23.669.591.811
Nợ phải trả không phân bổ theo bộ phận					<u>26.706.317.896</u>
Tổng nợ phải trả					
Số đầu năm					
Tài sản trực tiếp của bộ phận	223.912.861.278	59.096.981.548	56.737.378.049	1.258.922.066	341.006.142.941
Tài sản phân bổ cho bộ phận					280.915.436.876
Các tài sản không phân bổ theo bộ phận					<u>621.921.579.817</u>
Tổng tài sản					
Nợ phải trả trực tiếp của bộ phận	32.493.224		1.206.705.844	840.894.835	2.080.093.903
Nợ phải trả phân bổ cho bộ phận					18.314.970.567
Nợ phải trả không phân bổ theo bộ phận					<u>20.395.064.470</u>
Tổng nợ phải trả					

CÔNG TY CỔ PHẦN CẢNG CÁT LÁI

Địa chỉ: Đường Nguyễn Thị Định, phường Cát Lái, Quận 2, thành phố Hồ Chí Minh, Việt Nam

BÁO CÁO TÀI CHÍNH GIỮA NIÊN ĐỘ

6 tháng đầu của năm tài chính kết thúc ngày 31 tháng 12 năm 2019

Bản thuyết minh Báo cáo tài chính giữa niên độ (tiếp theo)

2b. Thông tin về khu vực địa lý

Hoạt động của Công ty được phân bố chủ yếu ở khu vực nội địa.

3. Sự kiện phát sinh sau ngày kết thúc kỳ kế toán

Không có sự kiện trọng yếu nào phát sinh sau ngày kết thúc kỳ kế toán yêu cầu phải điều chỉnh số liệu hoặc công bố trên Báo cáo tài chính giữa niên độ.

Lập, ngày 20 tháng 8 năm 2019


Người lập biểu

Kế toán trưởng


Giám đốc



Võ Thái Hậu



Lê Thanh Sơn



Lê Chí Đăng

